



Sangchai
Group

WORKPRO[®]

NOT JUST PROFESSIONAL



**HAND
TOOLS
CATALOG**



แสลงชัยกรุ๊ป ตัวแทนจำหน่ายเครื่องมือแฮนด์ทูล WORKPRO อย่างเป็นทางการแต่เพียงผู้เดียวในประเทศไทย

Founded
1984

ก่อตั้ง พ.ศ. 2527

แสลงชัยกรุ๊ป คือ ผู้นำเข้า ผลิต และ จัดจำหน่ายอุปกรณ์ในระบบวิศวกรรม ได้แก่ ระบบปรับอากาศ ระบบทำความเย็น ระบบควบคุมอาคารสูง ระบบส่งจ่ายไฟฟ้า คาต้าเซ็นเตอร์ รวมไปถึงเครื่องมือช่าง และเครื่องใช้ไฟฟ้าในครัวเรือนคุณภาพสูง พร้อมทั้งให้การบริการด้านวิศวกรรมแบบครบวงจร

Over
40 Years of
experience

ประสบการณ์มากกว่า 40 ปี

Sangchai Group is an importer, manufacturer and distributor of various components in M&E systems, ranging from HVAC/R, Power Distribution, Data Center Infrastructure and Building Controls etc. We also provides high quality tools and home appliances products for industrial and residential markets.

From Over
50 Leading Brands
around the world

มากกว่า 50 แบนด์ชั้นนำจากทั่วโลก

More than
10,000
items

สินค้ามากกว่า 10,000 รายการ

Over
600
Employees

พนักงานกว่า 600 คน



HVAC

ระบบปรับอากาศ



Refrigeration

ระบบทำความเย็น



Building Controls

ระบบควบคุมอาคาร



Power Distribution

ระบบส่งจ่ายไฟฟ้า



Tools

เครื่องมือช่าง



Data Center Infrastructure

ระบบเซิร์ฟเวอร์



Home Appliances

เครื่องใช้ไฟฟ้า



การันตียอดขายทั่วโลก
มากกว่า 64,000 ล้านบาท



WORKPRO® HISTORY

NOT JUST
PROFESSIONAL

- 2009** ปีที่ก่อตั้ง **WORKPRO** แบนด์เครื่องมือและเครื่องจักรระดับมืออาชีพแบบครบวงจร
- 2010** ได้รับความนิยมในยุโรปและอเมริกา
- 2015** พัฒนาและอัปเดตรูปแบบของสินค้า ให้ตอบโจทย์การใช้งานมากยิ่งขึ้น
- 2022** พร้อมให้ทุกคนได้เป็นเจ้าของสินค้าคุณภาพโดดเด่นด้วยสีแดง น้ำเงิน และขาว มาพร้อมนวัตกรรมที่ตอบโจทย์การใช้งาน

WORKPRO®

21 GLOBAL
MANUFACTURING

โรงงานผลิตและศูนย์วิจัยและพัฒนาทั่วโลก



Arrow - New Jersey, USA



Lista - Erlen, Switzerland



Geelong - Rayong, Thailand



GS - Xiasha



GS - Haining



GS - Fenghua



Yiyang - Longyou



Guoxin - Wenzhou



Huada - Changzhou



OLEI - Hangzhou



ODA - Dongguan



Geelong - Zhongshan



GS - Haiphong, Vietnam

CONTENTS

เครื่องมือ
จับยึด



001-015

เครื่องมือ
งานช่างยนต์
/ ช่างกล



016-029

เครื่องมือ
ขันยึด



030-045

เครื่องมือ
ตอก / กระแทก



046-054

เครื่องมือ
ตัด



055-074

เครื่องมือ
ตอกแต่ง / เก็บผิว



075-081

เครื่องมือ
วัดขนาด



082-091

เครื่องมือ
สำหรับงานไฟฟ้า



092-095

เครื่องมือ
หุ้มฉนวน



096-099

เครื่องมือ
ยานยนต์ / รถยนต์



100-104

เครื่องมือ
งานประปา



105-108

เครื่องมือ
งานก่อสร้าง / ทาสี



109-119

เครื่องมือ
งานภายนอก



120-122

เครื่องมือ
ทำสวน



123-126

อุปกรณ์
ป้องกันภัย
ส่วนบุคคล (PPE)



127-131

กล่องเครื่องมือ /
การจัดเก็บ



132-137

ชุดเครื่องมือ



138-149

ไฟฉาย



150-153

WORKPRO®



เครื่องมือจับยึด

คีม
แคลมป์

คีมปากจิ้งจอกเนกประสงค์

ลดแรงในการใช้งาน **30%**



Model #	Description	Price
WP231085	200 มม. (8 นิ้ว)	624.-

คีมประหยัดแรงขั้นสูง

ลดแรงในการใช้งาน **50%**



Also available:



Model #	Description	Price
WP231088	คีมปากแหลม รุ่นลดแรง 50% 200 มม. (8 นิ้ว)	429.-
WP231089	คีมปากจิ้งจอก รุ่นลดแรง 50% 200 มม. (8 นิ้ว)	429.-
WP231090	คีมตัดปากเฉียง 180 มม. (7 นิ้ว)	429.-

คีมค้อนพร้อมฟังก์ชันปรับขนาดได้อย่างรวดเร็ว

ปรับตั้งค่าได้รวดเร็วเป็นพิเศษ



ปากจับรูปตัว V (V-Jaw)
รองรับหลายรูปทรง

ระบบปลดล็อกเร็ว

ด้ามจับออกแบบ
ตามหลักสรีรศาสตร์



CR-V Steel

Model #	Description	Price
WP231086	200 มม. (8 นิ้ว)	354.-
WP231087	250 มม. (10 นิ้ว)	454.-

คีมปากจิ้งจอกเนกประสงค์ขนาด 200 มม. (8 นิ้ว)

เน้นทั้งโครงสร้างที่แข็งแรง และฟังก์ชันช่วยผ่อนแรง



ลดแรงในการใช้งาน 35%

โครงสร้างแบบทกแรงแรง

ด้ามจับสามสี

ป้องกันการลื่น

เหล็กโครเมียม-วานาเดียม

ช่องดึงลวด/สายไฟ



ด้ามจับกว้างขึ้น 30%

จับสบายเป็นพิเศษ



Model #	Description	Price
WP231024	160 มม. (6 นิ้ว)	338.-
WP231025	180 มม. (7 นิ้ว)	369.-
WP231026	200 มม. (8 นิ้ว)	399.-

คีมตัดปาก ชนิดปากเฉียง CR-V

- ผลิตจากเหล็กโครเมียมวานาเดียม
- เน้นทั้งโครงสร้างที่แข็งแรงและฟังก์ชันช่วยผ่อนแรง
- คมตัดชุบแข็ง
- ด้ามจับกว้างขึ้น 30%



Model #	Description	Price
WP231022	160 มม. (6 นิ้ว)	338.-
WP231066	180 มม. (7 นิ้ว)	389.-

Model #	Description	Price
WP231023	180 มม. (7 นิ้ว)	379.-

คีมปากจิ้งจก/ปากแหลม เหล็ก CR-V

- ผลิตจากเหล็กโครเมียมวานาเดียม
- เน้นทั้งโครงสร้างทนแรงและฟังก์ชันช่วยผ่อนแรง
- คมตัดชุบแข็ง
- พร้อมฟังก์ชันดึงสายไฟ/เคเบิล
- ด้ามจับกว้างขึ้น 30%



Model #	Description	Price
WP231020	160 มม. (6 นิ้ว)	318.-
WP231021	200 มม. (8 นิ้ว)	388.-

คีมตัดปากนกแก้ว เหล็ก CR-V

- คมตัดชุบแข็ง ให้แรงตัดเฉือนสูง
- ด้ามจับกว้างขึ้น 30%



Model #	Description	Price
WP231027	180 มม. (7 นิ้ว)	339.-

คีมจับท่อ เหล็ก CR-V

- ผลิตจากเหล็กโครเมียมวานาเดียม
- ปากจับรูปตัว V รองรับหลายรูปทรง
- ด้ามจับสามสี
- ด้ามจับกว้างขึ้น 30%



Model #	Description	Price
WP231028	250 มม. (10 นิ้ว)	298.-
WP231029	300 มม. (12 นิ้ว)	368.-

คีมปากจิ้งจก

- ผลิตจากเหล็กกล้า
- เคลือบด้วย นิกเกิล-เหล็ก (Ni-Fe) เพื่อความทนทาน
- ด้ามจับหุ้มยางและพลาสติก
- ด้ามจับกว้างขึ้น 30%



Model #	Description	Price
WP231016	160 มม. (6 นิ้ว)	199.-
WP231017	180 มม. (7 นิ้ว)	214.-
WP231018	200 มม. (8 นิ้ว)	259.-

คีมตัดปากเฉียง

- ผลิตจากเหล็กกล้า
- เคลือบด้วย นิกเกิล-เหล็ก (Ni-Fe) เพื่อความทนทาน
- ด้ามจับหุ้มยางและพลาสติก
- ด้ามจับกว้างขึ้น 30%



Model #	Description	Price
WP231014	160 มม. (6 นิ้ว)	188.-



Model #	Description	Price
WP231015	180 มม. (7 นิ้ว)	259.-

คีมปากแหลม

- ผลิตจากเหล็กกล้า
- เคลือบด้วย นิกเกิล-เหล็ก (Ni-Fe) เพื่อความทนทาน
- ด้ามจับหุ้มยางและพลาสติก
- ด้ามจับกว้างขึ้น 30%



Model #	Description	Price
WP231012	160 มม. (6 นิ้ว)	199.-
WP231013	200 มม. (8 นิ้ว)	224.-

คีมปากแหลมงอ

- ผลิตจากเหล็กกล้า
- ด้ามจับหุ้มยางและพลาสติก
- ด้ามจับกว้างขึ้น 30%



Model #	Description	Price
WP231042	160 มม. (6 นิ้ว)	144.-
WP231043	200 มม. (8 นิ้ว)	189.-

คีมตัดปากนกแก้ว

- ผลิตจากเหล็กกล้า
- เคลือบด้วย นิกเกิล-เหล็ก (Ni-Fe) เพื่อความทนทาน
- ด้ามจับหุ้มยางและพลาสติก
- ด้ามจับกว้างขึ้น 30%



Model #	Description	Price
WP231019	180 มม. (7 นิ้ว)	244.-

คีมปากขยาย

- ผลิตจากเหล็กกล้า
- ด้ามจับหุ้มยางและพลาสติก
- ด้ามจับกว้างขึ้น 30%



Model #	Description	Price
WP231044	160 มม. (6 นิ้ว)	149.-
WP231045	200 มม. (8 นิ้ว)	189.-

ชุดคีม 3 ชั้น (ขนาด 6"+6"+6")

- ผลิตจากเหล็กกล้า
- ด้ามจับหุ้มยางและพลาสติก



Model #	Description	Price
WP201008	คีมปากจิ้งจก 6 นิ้ว, คีมตัดปากเฉียง 6 นิ้ว, คีมปากแหลม 6 นิ้ว	569.-

คีมปากจิ้งจก

- ผลิตจากเหล็กกล้า
- ด้ามจับทำความสะดวกสบาย



Model #	Description	Price
WP231001	160 มม. (6 นิ้ว)	133.-
WP231002	180 มม. (7 นิ้ว)	164.-
WP231003	200 มม. (8 นิ้ว)	189.-

คีมปอกสายไฟ

- ผลิตจากเหล็กกล้า
- ด้ามจับหุ้มยางและพลาสติก
- ด้ามจับกว้างขึ้น 30%



Model #	Description	Price
WP231041	160 มม. (6 นิ้ว)	199.-

คีมตัดปากแหลมมีนิ CR-V

- ผลิตจากเหล็กโครมเมียมวานาเดียม
- ผลิตจากเหล็กกล้า
- เคลือบผิวแบบขัดมัน
- ด้ามจับหุ้มยางและพลาสติกเพื่อความสบายในการจับ



Model #	Description	Price
WP231095	110 มม. (4.3 นิ้ว)	129.-

ชุดคีม 3 ชั้น (ขนาด 6"+6"+8")

- ผลิตจากเหล็กกล้า
- ด้ามจับหุ้มยางและพลาสติก



Model #	Description	Price
WP201007	คีมปากจิ้งจก 8 นิ้ว, คีมตัดปากเฉียง 6 นิ้ว, คีมปากแหลม 6 นิ้ว	528.-

คีมตัดปากเฉียง

- ผลิตจากเหล็กกล้า
- ด้ามจับทำความสะดวกสบาย



Model #	Description	Price
WP231006	160 มม. (6 นิ้ว)	129.-
WP231007	190 มม. (7-1/2 นิ้ว)	164.-

คีมปากแหลม

- ผลิตจากเหล็กกล้า
- ด้ามจับทำความสะอาดง่าย



Model #	Description	Price
WP231004	160 มม. (6 นิ้ว)	129.-
WP231005	200 มม. (8 นิ้ว)	169.-

คีมปากงวย

- ผลิตจากเหล็กกล้า
- ด้ามจับทำความสะอาดง่าย



Model #	Description	Price
WP231008	160 มม. (6 นิ้ว)	99.-
WP231009	200 มม. (8 นิ้ว)	119.-

คีมคอบ้า

- ผลิตจากเหล็กกล้า
- ด้ามจับทำความสะอาดง่าย



Model #	Description	Price
WP231010	250 มม. (10 นิ้ว)	169.-

คีมผูกหลอดหนาม

- ผลิตจากเหล็กกล้า
- ด้ามจับทำความสะอาดง่าย



Model #	Description	Price
WP231011	250 มม. (10 นิ้ว)	299.-

คีมปากแหลมมีนิ

- ผลิตจากเหล็กกล้า
- ด้ามจับทำความสะอาดง่าย



Model #	Description	Price
WP231034	120 มม.	94.-

คีมตัดเฉียงมีนิ

- ผลิตจากเหล็กกล้า
- ด้ามจับทำความสะอาดง่าย



Model #	Description	Price
WP231035	105 มม.	94.-

คีมปากจิ้งจกมีนิ

- ผลิตจากเหล็กกล้า
- ด้ามจับทำความสะอาดง่าย



Model #	Description	Price
WP231036	106 มม.	94.-

คีมปากจิ้งจก (ปากแหลม) มีนิ

- ผลิตจากเหล็กกล้า
- ด้ามจับทำความสะอาดง่าย



Model #	Description	Price
WP231038	145 มม.	94.-

คีมปากงอนขนาดเล็ก

- ผลิตจากเหล็กกล้า
- ด้ามจับทำความสะดวกง่าย



Model #	Description	Price
WP231039	120 มม.	94.-

คีมล็อกปากโค้ง เหล็ก CR-V

ปากจับเหล็กผลิตจากเหล็กโครเมียมวานาเดียมเพื่อความทนทานสูงสุด

ด้ามจับสามสี ป้องกันการลื่น



ลูกบิดปรับตั้ง

ระบบปลดล็อกเร็ว

คีมล็อกปากแหลม เหล็ก CR-V

- ด้ามจับสามสี ป้องกันการลื่น
- ปากจับเหล็กผลิตจากเหล็กโครเมียมวานาเดียมเพื่อความทนทานสูงสุด
- ลูกบิดปรับตั้ง
- ระบบปลดล็อกเร็ว



Model #	Description	Price
WP231073	180 มม. (7 นิ้ว)	329.-
WP231074	250 มม. (10 นิ้ว)	378.-

Model #	Description	Price
WP231075	165 มม. (6-1/2 นิ้ว)	229.-
WP231076	230 มม. (9 นิ้ว)	359.-

คีมล็อกปากแหลม เหล็ก CR-V

- ปากจับเหล็กผลิตจากเหล็กโครเมียมวานาเดียมเพื่อความทนทานสูงสุด
- ลูกบิดปรับตั้ง
- ระบบปลดล็อกเร็ว



คีมล็อกปากตรง เหล็ก CR-V

- ปากจับเหล็กผลิตจากเหล็กโครเมียมวานาเดียมเพื่อความทนทานสูงสุด
- ลูกบิดปรับตั้ง
- ระบบปลดล็อกเร็ว



Model #	Description	Price
WP231052	230 มม. (9 นิ้ว)	269.-

Model #	Description	Price
WP231053	180 มม. (7 นิ้ว)	284.-
WP231054	250 มม. (10 นิ้ว)	359.-

คีมล็อกปากโค้ง เหล็ก CR-V

- ปากจับเหล็กผลิตจากเหล็กโครเมียมวานาเดียมเพื่อความทนทานสูงสุด
- ลูกบิดปรับตั้ง
- ระบบปลดล็อกเร็ว



คีมล็อกงานเชื่อม

- ปากจับเหล็กคาร์บอน
- ลูกบิดปรับตั้ง
- ระบบปลดล็อกเร็ว



Model #	Description	Price
WP231057	130 มม. (5 นิ้ว)	224.-
WP231058	180 มม. (7 นิ้ว)	284.-
WP231059	250 มม. (10 นิ้ว)	359.-
WP231060	300 มม. (12 นิ้ว)	429.-

Model #	Description	Price
WP231061	230 มม. (9 นิ้ว)	399.-

คีมล็อกสายโซ่

- ลูกบิดปรับตั้ง
- ระบบปลดล็อกเร็ว



Model #	Description	Price
WP231062	480 มม. (19 นิ้ว)	489.-

คีมล็อกตัวซี (แบบมาตรฐาน) CR-V

- ปากจับเหล็กผลิตจากเหล็กโครเมียมวานาเดียม เพื่อความทนทานสูงสุด
- ลูกบิดปรับตั้ง
- ระบบปลดล็อกเร็ว



Model #	Description	Price
WP231064	280 มม. (11 นิ้ว)	419.-

คีมล็อกตัวซีแบบมีแผ่นรอง (C-Clamp) เหล็ก CR-V

- แผ่นรองแบบหมุนได้ (Swivel Pad)
- ปากจับเหล็กผลิตจากเหล็กโครเมียมวานาเดียม เพื่อความทนทานสูงสุด
- ลูกบิดปรับตั้ง
- ระบบปลดล็อกเร็ว



Model #	Description	Price
WP231067	280 มม. (11 นิ้ว)	469.-
WP231068	450 มม. (18 นิ้ว)	779.-

คีมล็อกแผ่นโลหะ

- พื้นผิวการจับล็อกสูงสุด
- ลูกบิดปรับตั้ง
- ระบบปลดล็อกเร็ว



Model #	Description	Price
WP231070	250 มม. (11 นิ้ว) ; เปิดช่อง : 70 มม. (2-3/4 นิ้ว); ความลึกคอ : 44 มม. (1-3/4 นิ้ว)	419.-

คีมล็อกปากโค้ง

- ผลิตจากเหล็กกล้า
- ลูกบิดปรับตั้ง
- ระบบปลดล็อกเร็ว



Model #	Description	Price
WP231071	250 มม. (10 นิ้ว)	269.-

คีมล็อกปากแหลม

- ผลิตจากเหล็กกล้า
- ลูกบิดปรับตั้ง
- ระบบปลดล็อกเร็ว



Model #	Description	Price
WP231040	230 มม. (9 นิ้ว)	199.-

ชุดคีมล็อก 4 ชิ้น

- ผลิตจากเหล็กกล้า
- ลูกบิดปรับตั้ง
- ระบบปลดล็อกเร็ว



Model #	Description	Price
WP201001	คีมล็อกปากโค้ง 130 มม. (5 นิ้ว) 1 ชิ้น, คีมล็อกปากยาว 165 มม. (6.5 นิ้ว) 1 ชิ้น, คีมล็อกปากโค้ง 180 มม. (7 นิ้ว) 1 ชิ้น, คีมล็อกปากโค้ง 250 มม. (10 นิ้ว) 1 ชิ้น	519.-

คีมตัดตะปู

- ผลิตจากเหล็กกล้า
- ด้ามจับเคลือบสองชั้น



Model #	Description	Price
WP231048	200 มม. (8 นิ้ว)	258.-

คีมผูกลวด

- ผลิตจากเหล็กกล้า
- ด้ามจับเคลือบสองชั้น



Model #	Description	Price
WP231049	225 มม. (9 นิ้ว)	238.-

คีมถ่างแหวนปากตรง


- เหล็กโครเมียม-วานาเดียม (CR-V)
- ด้ามจับทำความสะอาดย่าง



Model #	Description	Price
WP231080	180 มม. (7 นิ้ว)	278.-

คีมถ่างแหวนปากงอ

- เหล็กโครเมียม-วานาเดียม (CR-V)
- ด้ามจับทำความสะอาดย่าง



Model #	Description	Price
WP231081	180 มม. (7 นิ้ว)	278.-

คีมหนีบแหวนปากตรง

- เหล็กโครเมียม-วานาเดียม (CR-V)
- ด้ามจับทำความ



Model #	Description	Price
WP231082	180 มม. (7 นิ้ว)	258.-

คีมหนีบแหวนปากงอ

- เหล็กโครเมียม-วานาเดียม (CR-V)
- ด้ามจับทำความสะอาดย่าง



Model #	Description	Price
WP231083	180 มม. (7 นิ้ว)	258.-

คีมเจาะรูหนึ่ง

- หัวหมุนได้ 360 องศา
- กลไกคานา 2 จุด ช่วยผ่อนแรง
- ด้ามจับสบายมือ



Model #	Description	Price
WP231077	6 ขนาด : 2.0, 2.5, 3.0, 3.5, 4.0, 4.5 มม.	344.-

คีมเจาะรูหนึ่ง รุ่นลดแรง

- หมุนได้ 360 องศา
- กลไกคานาติด 2 จังหวะที่มีประสิทธิภาพเพื่อช่วยผ่อนแรง
- ด้ามจับนุ่มสบายมือ
- ระบบล็อคนิรภัย



Model #	Description	Price
WP231078	รูเจาะ : 3 รูทรงกลม (เส้นผ่านศูนย์กลาง 3.5, 4.0, 4.5 มม.), 2 รูรูปตัวยู, 1 รูรูปไข่ (รูรูปไข่ : 6.1 x 4 มม.), รูแบบขนาดลึก : 6.6 x 3.1 มม., รูแบบขนาดใหญ่ : 7.5 x 3.6 มม.	409.-

ปากกาจับชิ้นงาน

- ปากกาจับทำจากเหล็กคาร์บอนชุบแข็ง
- โครงสร้างเหล็กหล่อ
- ฐานแบบยึดตายตัว



Model #	Description	Price
WP233002	ขนาด : 125 มม. (5 นิ้ว) ; ความกว้างของปากคีบ : 125 มม. ; ระยะเปิดของปากคีบ : 100 มม.	1,464.-
WP233003	ขนาด : 150 มม. (6 นิ้ว) ; ความกว้างของปากคีบ : 150 มม. ; ระยะเปิดของปากคีบ : 125 มม.	2,234.-
WP233004	ขนาด : 200 มม. (8 นิ้ว) ; ความกว้างของปากคีบ : 200 มม. ; ระยะเปิดของปากคีบ : 160 มม.	3,289.-

ปากกาจับชิ้นงาน แบบแท่นหมุน

360° SWIVEL BASE

- ปากกาจับทำจากเหล็กคาร์บอนชุบแข็ง
- โครงสร้างเหล็กหล่อ
- ฐานหมุน 360 องศา



Model #	Description	Price
WP233006	ขนาด : 125 มม. (5 นิ้ว) ; ความกว้างของปากคีบ : 125 มม. ; ระยะเปิดของปากคีบ : 100 มม.	1,749.-
WP233007	ขนาด : 150 มม. (6 นิ้ว) ; ความกว้างของปากคีบ : 150 มม. ; ระยะเปิดของปากคีบ : 125 มม.	2,639.-
WP233008	ขนาด : 200 มม. (8 นิ้ว) ; ความกว้างของปากคีบ : 200 มม. ; ระยะเปิดของปากคีบ : 160 มม.	3,994.-

ปากกาจับแท่นส่วน

- ฐานเหล็กหล่อ
- สกรูหนาหมุนได้อย่างราบรื่น

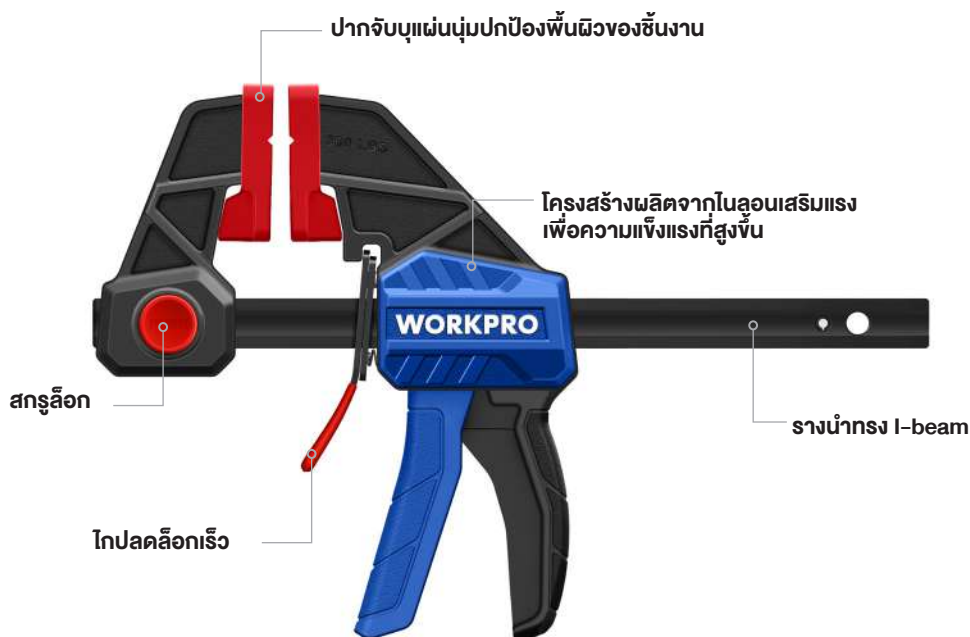


Model #	Description	Price
WP233009	ขนาด 100 มม. (4 นิ้ว)	924.-



แคมป์จับชิ้นงาน (QUICK RELEASE) สำหรับงานหนัก

แรงบีบสูงสุด 300 ปอนด์ (LBS)



Quick-change

Button for converting

Clamps to spreader

Model #	Description	Price
WP232039	ความยาว: 150 มม. (6 นิ้ว); ระยะกั้นล็อกของปากแคมป์: 79 มม.	499.-
WP232040	ความยาว: 300 มม. (12 นิ้ว); ระยะกั้นล็อกของปากแคมป์: 79 มม.	659.-
WP232041	ความยาว: 450 มม. (18 นิ้ว); ระยะกั้นล็อกของปากแคมป์: 79 มม.	699.-
WP232042	ความยาว: 600 มม. (24 นิ้ว); ระยะกั้นล็อกของปากแคมป์: 79 มม.	729.-

แคมป์จับชิ้นงานแบบปลดเร็ว รุ่นน้ำหนักเบา

แรงบีบสูงสุด 300 ปอนด์ (LBS)

- สามารถปรับเปลี่ยนจาก "ตัวบีบ" เป็น "ตัวดัน" ได้อย่างรวดเร็ว
- ปากจับบุแผ่นนุ่ม เพื่อป้องกันการเกิดรอยบนชิ้นงาน
- โครงสร้างผลิตจากโพลีเอทิลีนแรง เพื่อความแข็งแรงทนทาน



Model #	Description	Price
WP232035	ความยาว : 150 มม. (6 นิ้ว); ระยะกั้นลึงของปากแคมป์: 60 มม.	359.-
WP232036	ความยาว : 300 มม. (12 นิ้ว); ระยะกั้นลึงของปากแคมป์: 60 มม.	399.-

Model #	Description	Price
WP232037	ความยาว : 450 มม. (18 นิ้ว); ระยะกั้นลึงของปากแคมป์: 60 มม.	519.-
WP232038	ความยาว : 600 มม. (24 นิ้ว); ระยะกั้นลึงของปากแคมป์: 60 มม.	599.-

แคมป์จับชิ้นงานแบบปลดเร็ว ขนาดเล็ก

50LBS

- ปากจับบุแผ่นนุ่ม เพื่อป้องกันการเกิดรอยบนชิ้นงาน
- โครงสร้างผลิตจากโพลีเอทิลีนแรง เพื่อความแข็งแรงทนทาน



Model #	Description	Price
WP232034	1 ชั้น ความยาว: 100 มม. (4 นิ้ว); ระยะกั้นลึงของปากแคมป์: 40 มม.	159.-
WP201016	2 ชั้น ความยาว: 100 มม. (4 นิ้ว); ระยะกั้นลึงของปากแคมป์: 40 มม.	234.-

แคมป์จับชิ้นงาน รูปตัวเอฟด้ามยาง

แคมป์จับชิ้นงานแบบปลดเร็ว รุ่นน้ำหนักเบา



ปากจับบุแผ่นนุ่ม ปกป้องพื้นผิวของชิ้นงาน

สามารถปรับเปลี่ยนจาก "ตัวบีบ" เป็น "ตัวดัน" ได้อย่างรวดเร็ว

ด้ามจับสามสี ออกแบบตามหลักสรีรศาสตร์

แกนเหล็ก พื้นปลาแบบหนา

แคมป์จับชิ้นงาน รูปตัวเอฟด้ามไม้

- ปากจับบุแผ่นนุ่ม ปกป้องพื้นผิวของชิ้นงาน
- ด้ามจับไม้



Model #	Description	Price
WP232025	50 X 150 มม.	349.-
WP232026	50 X 200 มม.	389.-
WP232027	80 X 300 มม.	459.-
WP232028	120 X 400 มม.	569.-
WP232029	120 X 600 มม.	659.-

Model #	Description	Price
WP232031	300 มม. (12 นิ้ว)	499.-

แคลมป์จับชิ้นงาน สปริงแบบระบบเฟืองล้อ

**โดดเด่นด้วยกลไก
ระบบเฟืองล้อ
ที่ให้แรงบีบสูงและมั่นคง**



โครงสร้างผลิตจากโพลีเอทิลีนเสริมแรง
เพื่อความแข็งแรงเป็นพิเศษ

กลไกแบบเฟืองล้อ
สำหรับปรับแรงบีบในการจับยึดได้ตามต้องการ

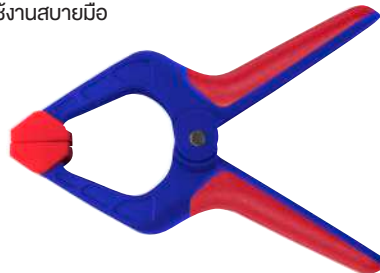
แผ่นรองปากจับแบบนุ่มและทนทาน
ช่วยป้องกันพื้นผิวชิ้นงานไม่ให้เป็นรอย

ระบบปลดล็อกเร็ว
ช่วยให้คลายตัวแคลมป์
ได้สะดวกและรวดเร็ว

Model #	Description	Price
WP232013	ขนาดความกว้าง : 38 มม. (1-1/2 นิ้ว)	164.-
WP232014	ขนาดความกว้าง : 50 มม. (2 นิ้ว)	264.-
WP232015	ขนาดความกว้าง : 100 มม. (4 นิ้ว)	389.-

ตัวหนีบ โพลีเอทิลีน

- ผลิตจากวัสดุโพลีเอทิลีนเสริมแรง แข็งแรงทนทาน
- ตามจับออกแบบตามหลักสรีรศาสตร์ เพื่อการจับที่กระชับและใช้งานสบายมือ



Model #	Description	Price
WP232009	ขนาดความกว้าง : 19 มม. (3/4 นิ้ว)	24.-
WP232010	ขนาดความกว้าง : 25 มม. (1 นิ้ว)	44.-
WP232011	ขนาดความกว้าง : 50 มม. (2 นิ้ว)	69.-
WP232012	ขนาดความกว้าง : 75 มม. (3 นิ้ว)	89.-

แคลมป์สปริงเหล็ก

- ปลายปากจับหุ้ม PVC
- เหล็กชุบนิเกิล



Model #	Description	Price
WP232005	ขนาดความกว้าง : 19 มม. (3/4 นิ้ว)	24.-
WP232006	ขนาดความกว้าง : 25 มม. (1 นิ้ว)	34.-
WP232007	ขนาดความกว้าง : 50 มม. (2 นิ้ว)	69.-

ปากกาจับงานตัวซี

- โครงเหล็กเหนียวขึ้นรูป
- แผ่นรองปากกาจับแบบปรับองศาได้
- เกนสกรูซบโครเมียม



Model #	Description	Price
WP232017	50 มม. (2 นิ้ว)	119.-
WP232018	75 มม. (3 นิ้ว)	224.-
WP232019	100 มม. (4 นิ้ว)	319.-
WP232020	150 มม. (6 นิ้ว)	414.-
WP232021	200 มม. (8 นิ้ว)	529.-

ปากกาจับงานตัวซี รุ่นปลดเร็ว

- เกยตัวสกรูผลิตด้วยระบบรีดขึ้นรูป ช่วยให้หมุนลื่นและรองรับแรงบิดได้สูง
- ระบบปลดล็อกเร็ว ช่วยให้ปรับระยะปากกาจับได้อย่างรวดเร็วและง่ายดาย



Model #	Description	Price
WP232022	75 มม. (3 นิ้ว)	314.-
WP232023	100 มม. (4 นิ้ว)	374.-

แคมป์เข้ามุม 90 องศา

- โครงสร้างผลิตจากอลูมิเนียมอัลลอยด์ (น้ำหนักเบาแต่แข็งแรง ไม่เป็นสนิม)
- สกรูซบเคลือบผิวแบบหนาเสริมแรง



Model #	Description	Price
WP232043	ความกว้างในการหนีบ : 75 มม. (3 นิ้ว)	299.-

แคมป์เข้ามุมแบบสายรัด


- ตัวล็อก สามารถถอดหรือขยับได้เพื่อให้เข้ามุมหรือรูปทรงต่างๆ
- สายรัดทำจากไนลอนคุณภาพพิเศษที่ทนต่อแรงดึง ไม่ฉีกขาดและมียอายุการใช้งานยาวนาน



Model #	Description	Price
WP232044	294 x 110 x 36 มม.	339.-

แม่เหล็กจับชิ้นงาน

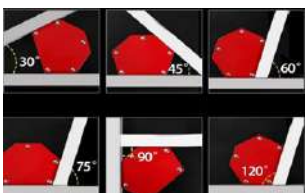
แม่เหล็กจับจาก 4 องศา



Model #	Description	Price
WP232045	75 มม. (3 นิ้ว), 25 ปอนด์	179.-
WP232046	100 มม. (4 นิ้ว), 50 ปอนด์	229.-
WP232047	125 มม. (5 นิ้ว), 75 ปอนด์	299.-

แม่เหล็กจาก 6 เหลี่ยม

- เหล็กคาร์บอน (Carbon Steel)
- แม่เหล็กพลังสูง



Model #	Description	Price
WP232049	ขนาดกลาง; 50 ปอนด์	199.-

WORKPRO®

**เครื่องมือสำหรับ
งานช่างยนต์ / ช่างกล**

ประแจ
ด้ามประแจแบบเรทซ์
ลูกประแจและอุปกรณ์เสริม
ชุดเครื่องมือช่าง

ประแจเลื่อนอนกประสงค์ ปากกว้าง 2IN1



Model #	Description	Price
WP272014	200mm(8")	578.-

ประแจเลื่อนอนกประสงค์



Model #	Description	Price
WP272015	Jaw opening: 7-22mm(9/32"-7/8")	849.-

ประแจอนกประสงค์ปรับได้ ระบบเมตริกและนิ้ว



Model #	Description	Price
WP272016	ปรับขนาดได้ 2 ช่วง คือ 5-15 มม. (3/16 นิ้ว - 19/32 นิ้ว)	589.-

ประแจวงล้อซ็อกเก็ต 8 IN 1

- ผลิตจากเหล็กที่มีความแข็งแรงทนทาน
- หัวประแจหมุนได้ 360 องศาทั้งสองด้าน เพื่อเปลี่ยนขนาดบล็อก
- เหมาะสำหรับน็อตหลายรูปแบบ เช่น น็อต 12 เหลี่ยม, น็อตหัวดาว 6 แฉก, น็อตสี่เหลี่ยม, น็อตหกเหลี่ยม และน็อต 12 แฉก



Model #	Description	Price
WP272018	ขนาดที่รองรับ (Description): มีทั้งระบบเมตริก (8, 10, 11, 13, 14, 16, 17, 19 มม.) และระบบนิ้ว (5/16", 3/8", 7/16", 1/2", 9/16", 5/8", 11/16", 3/4")	399.-

ชุดประแจเอกประสงค์

สำหรับจับท่อ
หรือน็อต

โครงสร้างเหล็ก
ผ่านการชุบแข็งด้วยความร้อน



9-22 มม.

6-15 มม.

ด้ามจับวัสดุผสม กันลื่น
จับกระชับมือ

ผิวเคลือบไฟฟ้าเพื่อป้องกันสนิม



23-32 มม.

Model #	Description	Price
WP202516	6-32 มม.	299.-

ประแจเลื่อน

ผลิตจากเหล็กโครเมียมวานาเดียม
ผ่านการชุบแข็งด้วยความร้อน

เคลือบโครเมียม เพื่อป้องกันสนิมและการกัดกร่อน



มีไกสำหรับปลดล็อก
หรือปรับขนาดได้รวดเร็ว

ด้ามจับ 3 สี ออกแบบมาให้จับสบายมือ

Model #	Description	Price
WP272010	ขนาด 150 มม. (6 นิ้ว) กว้างสุด 24 มม.	228.-
WP272011	ขนาด 200 มม. (8 นิ้ว) กว้างสุด 30 มม.	278.-

Model #	Description	Price
WP272012	ขนาด 250 มม. (10 นิ้ว) กว้างสุด 35 มม.	348.-
WP272013	ขนาด 300 มม. (12 นิ้ว) กว้างสุด 40 มม.	408.-

ชุดประแจเลื่อน 3 ชั้น

- ในชุดมีทั้งหมด 3 ชั้น
- โครงสร้างผลิตจากเหล็กโครเมียมวานาเดียมเพื่อความแข็งแรง
- เคลือบโครเมียมเพื่อป้องกันสนิมและการกัดกร่อน
- ด้ามจับวัสดุแบบนุ่ม จับถนัดสบายมือ



Model #	Description	Price
WP202515	ขนาด 150 มม., 200 มม., และ 250 มม.	684.-

ประแจเลื่อน รุ่นงานหนัก

**สำหรับ
งานหนัก**

ผลิตจากเหล็กโครเมียมวานาเดียม
ผ่านการชุบแข็งด้วยความร้อน

เคลือบโครเมียมเพื่อป้องกันสนิม
และการกัดกร่อน



ด้ามจับออกแบบให้มีส่วนเว้าโค้งรับกับนิ้วโป้ง
เพื่อการจับที่กระชับและแข็งแรงได้ดี



Model #	Description	Price
WP272006	ขนาด 150 มม. (6 นิ้ว) กว้างสุด 24 มม.	199.-
WP272007	ขนาด 200 มม. (8 นิ้ว) กว้างสุด 30 มม.	224.-
WP272008	ขนาด 250 มม. (10 นิ้ว) กว้างสุด 35 มม.	319.-
WP272009	ขนาด 300 มม. (12 นิ้ว) กว้างสุด 40 มม.	434.-

ประแจเลื่อน

- โครงสร้างเหล็กผ่านการชุบแข็งด้วยความร้อน ที่มีความแข็งแรงทนทาน
- เคลือบโครเมียมเพื่อป้องกันสนิมและยืดอายุการใช้งานให้ยาวนานยิ่งขึ้น



Model #	Description	Price
WP272001	ขนาด 150 มม. (6 นิ้ว)	189.-
WP272002	ขนาด 200 มม. (8 นิ้ว)	279.-
WP272003	ขนาด 250 มม. (10 นิ้ว)	339.-
WP272004	ขนาด 300 มม. (12 นิ้ว)	359.-
WP272005	ขนาด 375 มม. (15 นิ้ว)	499.-

ประแจแหวนข้างปากตาย

- ผลิตจากเหล็กโครเมียมวานาเดียมที่มีความแข็งแรงสูง ทนทานต่อแรงบิดได้ดีเยี่ยม
- ผิวสลับผิวผ่านการพ่นทรายเพื่อความสากช่วยให้จับถนัดมือ และชุบโครเมียมเพื่อป้องกันสนิมและการกัดกร่อน



Model #	Description	Price
WP273027	6 มม.	54.-
WP273028	7 มม.	54.-
WP273029	8 มม.	54.-
WP273030	9 มม.	59.-
WP273031	10 มม.	75.-
WP273032	11 มม.	75.-
WP273033	12 มม.	84.-
WP273034	13 มม.	84.-
WP273035	14 มม.	89.-
WP273036	15 มม.	89.-
WP273037	16 มม.	89.-
WP273038	17 มม.	104.-
WP273039	18 มม.	104.-

Model #	Description	Price
WP273040	19 มม.	104.-
WP273041	20 มม.	124.-
WP273042	21 มม.	124.-
WP273043	22 มม.	134.-
WP273044	23 มม.	174.-
WP273045	24 มม.	179.-
WP273046	25 มม.	229.-
WP273047	26 มม.	234.-
WP273048	27 มม.	239.-
WP273049	28 มม.	244.-
WP273050	29 มม.	259.-
WP273051	30 มม.	294.-
WP273052	32 มม.	319.-

ประแจปากตายคู่

- ผลิตจากเหล็กโครเมียมวานาเดียมที่มีความแข็งแรงสูง ทนทานต่อแรงบิดได้ดีเยี่ยม
- ผิวสลับผิวผ่านการพ่นทรายเพื่อความสากช่วยให้จับถนัดมือ และชุบโครเมียมเพื่อป้องกันสนิมและการกัดกร่อน



Model #	Description	Price
WP273074	6x7 มม.	49.-
WP273075	8x9 มม.	54.-
WP273076	10x11 มม.	59.-
WP273077	12x13 มม.	59.-
WP273078	14x15 มม.	79.-
WP273079	16x17 มม.	84.-
WP273080	18x19 มม.	99.-

Model #	Description	Price
WP273081	20x22 มม.	109.-
WP273082	21x23 มม.	134.-
WP273083	24x27 มม.	179.-
WP273084	25x28 มม.	214.-
WP273085	27x30 มม.	214.-
WP273086	30x32 มม.	239.-

ประแจแหวน

- ผลิตจากเหล็กโครเมียมวานาเดียมที่มีความแข็งแรงสูง ทนทานต่อแรงบิดได้ดีเยี่ยม
- ผิวสลับผิวผ่านการพ่นทรายเพื่อความสากช่วยให้จับถนัดมือ และชุบโครเมียมเพื่อป้องกันสนิมและการกัดกร่อน



Model #	Description	Price
WP273100	6x7 มม.	59.-
WP273101	8x9 มม.	59.-
WP273102	10x11 มม.	69.-
WP273103	12x13 มม.	79.-
WP273104	14x15 มม.	99.-
WP273105	16x17 มม.	109.-
WP273106	18x19 มม.	124.-

Model #	Description	Price
WP273107	20x22 มม.	144.-
WP273108	21x23 มม.	164.-
WP273109	24x27 มม.	219.-
WP273110	25x28 มม.	279.-
WP273111	27x30 มม.	274.-
WP273112	30x32 มม.	329.-

ประแจปากตายแหวนฟรี

- ผลิตจากเหล็กโครเมียมวานาเดียมและผ่านการชุบแข็งด้วยความร้อน เพื่อความแข็งแรงและทนทานสูงสุด
- พื้นผิวเคลือบโครเมียม เพื่อป้องกันการเกิดสนิมและช่วยให้ทำความสะอาดง่าย
- แหวนฟรีแบบ 72 ฟัน ช่วยให้การหมุนน็อตทำได้ละเอียดและราบรื่นยิ่งขึ้น (ใช้ระยะฟรีในการหมุนเพียง 5 องศา)



MM



Model #	Description	Price
WP273124	6 มม.	99.-
WP273125	8 มม.	109.-
WP273126	9 มม.	114.-
WP273127	10 มม.	134.-
WP273128	11 มม.	134.-
WP273129	12 มม.	144.-
WP273130	13 มม.	154.-
WP273131	14 มม.	164.-
WP273132	15 มม.	164.-
WP273133	16 มม.	179.-

Model #	Description	Price
WP273134	17 มม.	189.-
WP273135	18 มม.	199.-
WP273136	19 มม.	219.-
WP273137	21 มม.	259.-
WP273138	22 มม.	289.-
WP273139	24 มม.	344.-
WP273140	27 มม.	369.-
WP273141	30 มม.	409.-
WP273142	32 มม.	429.-

ประแจแหวนปากตายพับได้

- ผลิตจากเหล็กโครเมียมวานาเดียมและผ่านการชุบแข็งด้วยความร้อน เพื่อความแข็งแรงและทนทานสูงสุด
- พื้นผิวเคลือบโครเมียม เพื่อป้องกันสนิมและการกัดกร่อน
- แหวนฟรีแบบ 72 ฟัน ช่วยให้การหมุนน็อตทำได้ละเอียดและราบรื่นยิ่งขึ้น (ใช้ระยะฟรีในการหมุนเพียง 5 องศา)
- แหวนฟรีสามารถพับปรับองศาได้ 180 องศา ช่วยให้งานในมุมอับหรือพื้นที่จำกัดได้สะดวกยิ่งขึ้น



Model #	Description	Price
WP273163	8 มม.	124.-
WP273165	10 มม.	154.-
WP273167	12 มม.	164.-
WP273168	13 มม.	179.-

Model #	Description	Price
WP273169	14 มม.	189.-
WP273172	17 มม.	219.-
WP273174	19 มม.	254.-

ชุดประแจแหวนข้างปากตาย 5 ชิ้น

- ผลิตจากเหล็กโครเมียมวานาเดียม ที่มีความแข็งแรงสูง ทนทานต่อแรงบิดได้ดีเยี่ยม
- ผิวสัมผัสผ่านการพ่นทรายเพื่อความสากช่วยให้จับถนัดมือ และชุบโครเมียมเพื่อป้องกันสนิมและการกัดกร่อน



MM



Model #	Description	Price
WP202500	6, 8, 10, 12, 15 มม.	324.-

ชุดประแจปากตายคู่ 9 ชิ้น

- ผลิตจากเหล็กโครเมียมวานาเดียม ที่มีความแข็งแรงสูง ทนทานต่อแรงบิดได้ดีเยี่ยม
- ผิวสัมผัสผ่านการพ่นทรายเพื่อความสากช่วยให้จับถนัดมือ และชุบโครเมียมเพื่อป้องกันสนิมและการกัดกร่อน



MM



Model #	Description	Price
WP202505	6x7, 8x9, 10x11, 12x13, 14x15, 16x17, 18x19, 20x22, 21x23 มม.	643.-

ชุดประแจหกเหลี่ยมข้างปากตาย 6 ชิ้น

- ผลิตจากเหล็กโครเมียมวานาเดียมที่มีความแข็งแรงทนทานในการใช้งาน
- พื้นผิวผ่านการพ่นทรายเพื่อให้จับกระชับมือและเคลือบโครเมียมเพื่อป้องกันสนิม



Model #	Description	Price
WP202501	8, 10, 12, 14, 16, 18 มม.	514.-

ชุดประแจหกเหลี่ยมคู่

- ผลิตจากเหล็กโครเมียมวานาเดียม ที่มีความแข็งแรงทนทานในการใช้งาน
- พื้นผิวผ่านการพ่นทรายเพื่อให้จับกระชับมือและเคลือบโครเมียมเพื่อป้องกันสนิม
- มาพร้อมถาดพลาสติกสำหรับจัดเก็บ



Model #	Description	Price
WP202509	6x7, 8x9, 10x11, 12x13, 14x15, 16x17, 18x19, 20x22 มม.	924.-

ชุดประแจหกเหลี่ยมพริ้งข้างปากตาย 7 ชิ้น

- ผลิตจากเหล็กโครเมียมวานาเดียม
- ผิวเคลือบโครเมียมแบบเงา
- แหวนพริ้งแบบ 72 ฟัน
- มาพร้อมถาดพลาสติกสำหรับจัดเก็บ



Model #	Description	Price
WP202511	10, 11, 12, 13, 14, 15, 16mm	1,194.-

ชุดประแจหกเหลี่ยมข้างปากตาย 9 ชิ้น

- ผลิตจากเหล็กโครเมียมวานาเดียม
- พื้นผิวผ่านการพ่นทรายเพื่อให้จับกระชับมือและเคลือบโครเมียมเพื่อป้องกันสนิม
- มาพร้อมกระเป๋าสำหรับจัดเก็บ



Model #	Description	Price
WP202502	8, 10, 11, 12, 13, 14, 15, 17, 19 มม.	734.-

ชุดประแจหกเหลี่ยมข้างปากตาย 16 ชิ้น

- ผลิตจากเหล็กโครเมียมวานาเดียม
- พื้นผิวผ่านการพ่นทรายเพื่อให้จับกระชับมือและเคลือบโครเมียมเพื่อป้องกันสนิม
- มาพร้อมกระเป๋าสำหรับจัดเก็บ



Model #	Description	Price
WP202503	6, 8, 10, 11, 12, 13, 14, 15, 17, 19, 21, 22, 24, 27, 30, 32 มม.	2,129.-

ชุดประแจหกเหลี่ยมข้างปากตาย 23 ชิ้น

- ผลิตจากเหล็กโครเมียมวานาเดียม
- พื้นผิวผ่านการพ่นทรายเพื่อให้จับกระชับมือและเคลือบโครเมียมเพื่อป้องกันสนิม
- มาพร้อมกระเป๋าสำหรับจัดเก็บ



Model #	Description	Price
WP202504	6, 7, 8, 9, 10, 11, 12, 13, 14, 15, 16, 17, 18, 19, 20, 21, 22, 23, 24, 25, 27, 30, 32 มม.	2,884.-

ชุดประแจแหวนคู่ 12 ชิ้น

- ผลิตจากเหล็กโครเมียมวานาเดียม
- พื้นผิวผ่านการพ่นทรายเพื่อให้จับกระชับมือ และเคลือบโครเมียมเพื่อป้องกันสนิม
- มาพร้อมกระเป๋าสำหรับจัดเก็บ

MM



Model #	Description	Price
WP202510	6x7, 8x9, 10x11, 12x13, 14x15, 16x17, 18x19, 20x22, 21x23, 24x27, 25x28, 30x32 มม.	1,969.-

ชุดประแจแหวนข้างปากตาย แหวนฟรีพับได้ 8 ชิ้น

- ผลิตจากเหล็กโครเมียมวานาเดียม เคลือบผิวโครเมียมแบบด้าน
- แหวนฟรีแบบ 72 พื้น หมุนได้ละเอียด
- หัวแหวนสามารถพับปรับองศาได้ (ช่วยให้ทำงานในที่แคบได้ดีมาก)

MM



Model #	Description	Price
WP202521	9, 10, 11, 12, 13, 14, 15, 17 มม.	1,899.-

ค้ำฟรี ค้ำท็อกเกิ้ล ทุ้มยาง

การออกแบบออฟเซต



หัวจับทำจากเหล็กโครโมลิบดัม (Chrome Molybdenum) เพื่อความทนทานสูง



ตัวค้ำทำจากเหล็กชุบโครเมียม

ค้ำจับ 3 สี วัสดุยางจับกระชับมือ

มีปุ่มกดสำหรับปลดล๊อคลูกบิดได้รวดเร็ว



Model #	Description	Price
WP271010	1/4 นิ้ว (2 หุน) 72 ฟัน	289.-
WP271011	3/8 นิ้ว (3 หุน) 72 ฟัน	339.-
WP271012	1/2 นิ้ว (4 หุน) 72 ฟัน	488.-

ค้ำฟรี ค้ำก๊อกแก็ก หุ้มยาง

- ผลิตจากเหล็กที่มีความแข็งแรง
- เคลือบโครเมียมแบบด้าน
- มีปุ่มปลดเร็ว
- ค้ำจับ 3 สัปดาห์ขุดจับกระชับมือ



Model #	Description	Price
WP271009	1/4 นิ้ว (45 ฟัน)	474.-

ค้ำขันฟรี

- ผลิตจากเหล็กโครเมียม
- ค้ำจับออกแบบให้จับสบายมือ
- มีปุ่มปลดเร็ว พร้อมเกียร์ 90 ฟัน ปรับหมุนซ้าย-ขวาได้



Model #	Description	Price
WP271004	1/4 นิ้ว (90 ฟัน)	219.-
WP271005	3/8 นิ้ว (90 ฟัน)	289.-
WP271006	1/2 นิ้ว (90 ฟัน)	369.-

ค้ำขันฟรี ค้ำก๊อกแก็ก

- เหล็กชุบโครเมียม ขัดเงาอย่างดี
- ค้ำจับออกแบบมาให้จับได้ถนัดมือ
- มีปุ่มกดสำหรับปลดลูกบอลล็อกออกได้ทันที ช่วย
ให้เปลี่ยนขนาดลูกบอลล็อกได้รวดเร็วและสะดวก



Model #	Description	Price
WP271021	1/4 นิ้ว (43 ฟัน)	144.-
WP271022	3/8 นิ้ว (41 ฟัน)	184.-
WP271023	1/2 นิ้ว (45 ฟัน)	239.-

ค้ำขันฟรี

- ผลิตจากเหล็กที่มีความแข็งแรงและชุบโครเมียมเพื่อป้องกันสนิม
- ค้ำจับออกแบบมาให้จับได้ถนัดมือ
- มีกลไกเกียร์ที่สามารถปรับทิศทางหมุนซ้าย-ขวาได้ (ขันเข้าหรือคลายออก)



Model #	Description	Price
WP271003	1/2 นิ้ว (45 ฟัน)	209.-

ค้ำขันฟรี 3 IN 1

เคลือบผิวด้วยออกไซด์สีดำ
และผ่านการอบชุบความร้อน



Model #	Description	Price
WP271014	1/4, 3/8, 1/2 นิ้ว (72 ฟัน)	359.-

ประแจปอนด์

- ด้ามจับทำจากอลูมิเนียมอัลลอยด์ น้ำหนักเบาแต่แข็งแรง
- สามารถตั้งค่าแรงบิดล่วงหน้าได้
- หัวเกียร์ท็อกเกิ้ลแบบ 72 ฟัน ทำจากเหล็ก 40CR
- หัวจับทำจากเหล็กโครมโมลิบดีนัม และตัวด้ามเป็นเหล็กโครเมียม



Model #	Description	Price
WP271020	1/2 นิ้ว (72 ฟัน) ช่วงแรงบิด 40-220 นิวตันเมตร	2,499.-

TORQUE WRENCH

- ตัวด้ามทำจากเหล็กทั้งหมดเพื่อความแข็งแรง และส่วนหัวจับทำจากเหล็กโลหะผสมเกรด 40CR
- ผ่านกระบวนการชุบแข็งด้วยความร้อน และเคลือบผิวเงาด้วยไฟฟ้าบนด้ามจับเพื่อความสวยงามและกันสนิม
- โครงสร้างเกียร์ท็อกเกิ้ลแบบ 24 ฟัน ซึ่งเน้นความทนทานต่อแรงบิดสูงในงานช่างทั่วไป



Model #	Description	Price
WP271015	1/4 นิ้ว (24 ฟัน) ช่วงแรงบิด 5-25 นิวตันเมตร	914.-
WP271016	3/8 นิ้ว (24 ฟัน) ช่วงแรงบิด 19-110 นิวตันเมตร	964.-
WP271017	1/2 นิ้ว (24 ฟัน) ช่วงแรงบิด 28-210 นิวตันเมตร	1,079.-



ลูกบิดมาตรฐาน 6 เหลี่ยม ขนาด 3/8 นิ้ว

- ผลิตจากเหล็กโครเมียมวานาเดียมและผ่านการชุบแข็งด้วยความร้อน
- พื้นผิวเคลือบโครเมียมแบบด้าน ช่วยป้องกันสนิมและลดแสงสะท้อน
- มีการทำลวดลายกันลื่นเพื่อให้สามารถใช้มือหมุนลูกบิดได้สะดวกยิ่งขึ้นแม้ในขณะที่มีมือเปื้อนน้ำมัน



Model #	Description	Price
WP274038	10 มม.	39.-
WP274040	12 มม.	39.-
WP274042	14 มม.	44.-

Model #	Description	Price
WP274045	17 มม.	49.-
WP274047	19 มม.	54.-
WP274050	22 มม.	69.-
WP274052	24 มม.	69.-

ลูกบิดยาว 6 เหลี่ยม ขนาด 3/8 นิ้ว

- ผลิตจากเหล็กโครเมียมวานาเดียมและผ่านการชุบแข็งด้วยความร้อน
- พื้นผิวเคลือบโครเมียมแบบด้าน ช่วยป้องกันสนิมและลดแสงสะท้อน
- มีการทำลวดลายกันลื่นเพื่อให้สามารถใช้มือหมุนลูกบิดได้สะดวกยิ่งขึ้นแม้ในขณะที่มีมือเปื้อนน้ำมัน



Model #	Description	Price
WP274053	8 มม.	44.-
WP274054	9 มม.	44.-
WP274055	10 มม.	44.-
WP274056	11 มม.	44.-
WP274057	12 มม.	54.-
WP274058	13 มม.	54.-

Model #	Description	Price
WP274059	14 มม.	54.-
WP274060	15 มม.	69.-
WP274061	16 มม.	69.-
WP274062	17 มม.	74.-
WP274063	18 มม.	79.-
WP274064	19 มม.	84.-

ลูกบอลสั้น 12 เหลี่ยม ขนาด 3/8 นิ้ว

- ผลิตจากเหล็กโครเมียมวานาเดียมและผ่านการชุบแข็งด้วยความร้อน
- พื้นผิวเคลือบโครเมียมแบบด้าน ช่วยป้องกันสนิม และลดแสงสะท้อน
- มีการทำลวดลายกันลื่นเพื่อให้สามารถใช้มือหมุนลูกบอลได้สะดวกยิ่งขึ้นแม้ในขณะที่มีมือเปียกน้ำมัน



Model #	Description	Price
WP274072	8 มม.	39.-
WP274073	9 มม.	39.-
WP274074	10 มม.	39.-
WP274075	11 มม.	39.-

Model #	Description	Price
WP274076	12 มม.	39.-
WP274077	13 มม.	39.-
WP274078	14 มม.	39.-

ลูกบอลมาตรฐาน 6 เหลี่ยม ขนาด 1/2 นิ้ว

- ผลิตจากเหล็กโครเมียมวานาเดียมและผ่านการชุบแข็งด้วยความร้อน
- พื้นผิวเคลือบโครเมียมแบบด้าน ช่วยป้องกันสนิม และลดแสงสะท้อน
- มีการทำลวดลายกันลื่นเพื่อให้สามารถใช้มือหมุนลูกบอลได้สะดวกยิ่งขึ้นแม้ในขณะที่มีมือเปียกน้ำมัน



Model #	Description	Price
WP274089	8 มม.	54.-
WP274091	10 มม.	54.-
WP274092	11 มม.	54.-
WP274093	12 มม.	54.-
WP274094	13 มม.	54.-
WP274095	14 มม.	54.-
WP274096	15 มม.	54.-
WP274097	16 มม.	54.-
WP274098	17 มม.	59.-

Model #	Description	Price
WP274099	18 มม.	59.-
WP274100	19 มม.	59.-
WP274102	21 มม.	64.-
WP274103	22 มม.	79.-
WP274104	23 มม.	84.-
WP274105	24 มม.	84.-
WP274108	27 มม.	106.-
WP274111	30 มม.	144.-
WP274112	32 มม.	149.-

ลูกบอลยาว 6 เหลี่ยม ขนาด 1/2 นิ้ว

- ผลิตจากเหล็กโครเมียมวานาเดียมและผ่านการชุบแข็งด้วยความร้อน
- พื้นผิวเคลือบโครเมียมแบบด้าน ช่วยป้องกันสนิม และลดแสงสะท้อน
- มีการทำลวดลายกันลื่นเพื่อให้สามารถใช้มือหมุนลูกบอลได้สะดวกยิ่งขึ้นแม้ในขณะที่มีมือเปียกน้ำมัน



Model #	Description	Price
WP274113	8 มม.	74.-
WP274114	9 มม.	74.-
WP274115	10 มม.	74.-
WP274116	11 มม.	74.-
WP274117	12 มม.	74.-
WP274118	13 มม.	74.-
WP274119	14 มม.	74.-
WP274120	15 มม.	74.-
WP274121	16 มม.	74.-

Model #	Description	Price
WP274122	17 มม.	74.-
WP274124	19 มม.	89.-
WP274126	21 มม.	94.-
WP274127	22 มม.	94.-
WP274128	23 มม.	104.-
WP274129	24 มม.	119.-
WP274132	27 มม.	149.-
WP274133	28 มม.	174.-

ลูกบอลมาตรฐาน 12 เหลี่ยม ขนาด 1/2 นิ้ว

- ผลิตจากเหล็กโครเมียมวานาเดียมและผ่านการชุบแข็งด้วยความร้อน
- พื้นผิวเคลือบโครเมียมแบบด้าน ช่วยป้องกันสนิมและลดแสงสะท้อน
- มีการทำลวดลายกันลื่นเพื่อให้สามารถใช้มือหมุนลูกบอลได้สะดวกยิ่งขึ้นแม้ในขณะที่มีน้ำมัน
- รู 12 มุม ช่วยให้ใส่หัวน็อตได้ง่ายขึ้น



Model #	Description	Price
WP274139	10 มม.	42.-
WP274141	12 มม.	42.-
WP274142	13 มม.	42.-
WP274143	14 มม.	42.-

Model #	Description	Price
WP274144	15 มม.	42.-
WP274145	16 มม.	42.-
WP274146	17 มม.	54.-
WP274148	19 มม.	54.-


ลูกบอลถอดหัวเทียน

- ผลิตจากเหล็กโครเมียมวานาเดียม
- พื้นผิวเคลือบโครเมียมแบบด้านช่วยป้องกันสนิมและลดแสงสะท้อน
- มีการทำลวดลายกันลื่นเพื่อให้สามารถใช้มือหมุนลูกบอลได้สะดวก
- ใช้สำหรับการถอดและประกอบหัวเทียนโดยเฉพาะ



Model #	Description	Price
WP274161	ขนาด 3/8 นิ้ว; 16 มม.	54.-
WP274162	ขนาด 3/8 นิ้ว; 21 มม.	74.-

ชุดลูกบอลอเนกประสงค์



ผลิตจากเหล็กเคลือบโครเมียมแบบขัดเงา

ผลิตจากเหล็กโครเมียมวานาเดียมและผ่านการชุบแข็งด้วยความร้อน

ก้านต่อยาว 50 มม.



ภายในบรรจุด้วยแท่งเข็มเหล็กแบบยึดหยุ่นที่สามารถยุบตัวตามรูปร่างของน็อตได้

Model #	Description	Price
WP202517	7-19 มม.	209.-

ข้อต่ออ่อน

- ผลิตจากเหล็กโครเมียมวานาเดียม
- พื้นผิวเคลือบโครเมียมแบบด้าน ช่วยป้องกันสนิมและลดแสงสะท้อน
- หัวสามารถหมุนได้ตามต้องการ และสามารถใช้ร่วมกับซ็อกเก็ตก้านต่อ ฯลฯ ได้



Model #	Description	Price
WP275002	3/8 นิ้ว	199.-
WP275003	1/2 นิ้ว	234.-

ข้อต่อบอล

- ผลิตจากเหล็กโครเมียมวานาเดียม
- พื้นผิวเคลือบโครเมียมแบบด้าน ช่วยป้องกันสนิมและคราบสกปรก
- สำหรับการแปลงประแจวงล้อและซ็อกเก็ตแบบต่างๆ



Model #	Description	Price
WP275005	3/8 นิ้ว เป็น 1/4 นิ้ว	64.-
WP275006	3/8 นิ้ว เป็น 1/2 นิ้ว	59.-
WP275007	1/2 นิ้ว เป็น 3/8 นิ้ว	84.-

ค้ำต่อขยาย

- ผลิตจากเหล็กโครเมียมวานาเดียมที่มีความแข็งแรงสูง
- พื้นผิวเคลือบโครเมียมแบบด้าน เพื่อป้องกันสนิมและลดรอยขีดข่วน
- มาพร้อมฟังก์ชันที่ช่วยในการปรับทิศทางหรือทำมุมได้เล็กน้อย
- ใช้ร่วมกับลูกบอล็อก, ข้อต่อแปลง , ค้ำขันและอุปกรณ์อื่น ๆ



Model #	Description	Price
WP275024	3/8 x 3 นิ้ว	44.-
WP275026	3/8 x 6 นิ้ว	74.-
WP275027	3/8 x 10 นิ้ว	104.-

ค้ำเลื่อน T-BAR

- ผลิตจากเหล็กโครเมียมวานาเดียมคุณภาพสูง
- ผิวสัมผัสเคลือบโครเมียมแบบด้าน



Model #	Description	Price
WP275013	3/8 นิ้ว	114.-
WP275014	1/2 นิ้ว	189.-

เบรกเกอร์บาร์

- ผลิตจากเหล็กโครเมียมคุณภาพสูง
- ผิวสัมผัสเคลือบโครเมียมแบบด้าน เพื่อป้องกันสนิมและคราบน้ำมัน
- มีการออกแบบค้ำจับส่วนปลายให้มีลักษณะเรียวโค้งมน ช่วยให้จับถนัดมือและใช้งานได้สบายขึ้น
- ใช้ร่วมกับลูกบอล็อก, ข้อต่อแปลง , ค้ำขันและอุปกรณ์อื่น ๆ



Model #	Description	Price
WP275019	1/2 นิ้ว x 380 มม.	354.-



Model #	Description	Price
WP275028	1/2 x 3 นิ้ว	98.-
WP275029	1/2 x 5 นิ้ว	124.-
WP275030	1/2 x 10 นิ้ว	189.-

เบรกเกอร์บาร์ตัวแอล CR-V

- ผลิตจากเหล็กโครเมียมวานาเดียมคุณภาพสูง
- พื้นผิวเคลือบโครเมียมแบบด้าน เพื่อป้องกันสนิมและคราบน้ำมัน
- ค้ำจับมีการทำลวดลายกันลื่น
- ใช้ร่วมกับลูกบอล็อก, ข้อต่อแปลง , ค้ำขันและอุปกรณ์อื่น ๆ



Model #	Description	Price
WP275015	1/2 นิ้ว (250x50 มม.)	179.-



WORKPRO®

เครื่องมือขันยึด

ไขควง
ประแจแอล / กุญแจหกเหลี่ยม
ปืนยิงกาว
เครื่องยิงแม่เหล็ก
ปืนยิงรีเวท

ไขควงระบบ Double Drive



Model #	Name	Description	Price
WP221069	ไขควงไดรฟ์คู่ 6-IN-1	ดอกสว่าน 6 ชิ้น ขนาด 1 นิ้ว: PH1, PH2, PH3; SL3, 5, 6 มม.	729.-
WP221070	ไขควงซึ่คละเฮียระบบไดรฟ์คู่ 9-IN-1	ดอกไขควง 9 ชิ้น ขนาด 4 มม.: PH000, PH00, PH0, PH1; SL2, 2.5, 3, 4 มม.; T5	399.-
WP221071	ไขควงไดรฟ์คู่แบบด้ามสั้น 6-IN-1	ดอกสว่าน 6 ชิ้น ขนาด 1 นิ้ว: PH1, PH2, PH3; SL3, 5, 6 มม.	589.-
WP221072	ไขควงไดรฟ์คู่ทรงตัว 7-IN-1	ดอกสว่าน 7 ชิ้น ขนาด 1 นิ้ว: PH1, PH2*2, PH3; SL3, 5, 6 มม.	689.-

ชุดไขควงที่ออกแบบสำหรับระบบไดรฟ์คู่ 38-IN-1



ดอกไขควงผลิตจากเหล็กโครเมียมวานาเดียม



สวิตช์ปรับทิศทางที่หัวแม่มือ ออกแบบมาให้ใช้งานง่าย

ด้ามจับออกแบบตามหลักสรีรศาสตร์ เพื่อให้ง่ายต่อการใช้งาน



Model #	Description	Price
WP221050	SL1/8, SL3/16x2, SL1/4x2, SL9/32; PH0, PH1x2, PH2x2, PH3; PH2x6; T10, T15, T20, T25, T27, T30; H3/32, H1/8, H5/32, H3/16, H7/32, H1/4; S0, S1x2, S2x2, S3	484.-

ชุดไขควงหัวคู่ 6X-Speed 32 ชิ้น

- ผลิตจากเหล็กโครเมียมวานาเดียม
- ด้ามจับออกแบบตามหลักสรีรศาสตร์ พร้อมด้ามจับยางกันลื่น
- เร็วกว่าระบบธรรมดาถึง 6 เท่า



Model #	Description	Price
WP221055	SL3, SL5, SL6x2PC; PH0, PH1, PH2x3PC, PH3; T10, T15, T20, T25, T30; H2, H3, H4, H5, H6; S0, S1, S2, S3; PH0, PH00, PH000, 2.0 มม., 2.5 มม., 3.0 มม.	674.-

1/4 นิ้ว ด้ามจับดอกไขควง

- ที่ยึดดอกสว่านแม่เหล็กชุบโครเมียม
- ด้ามจับสามสีกันลื่น
- รองรับดอกสว่านขนาด H6.35 มม. / 1/4 นิ้ว



ไขควง 6-IN-1

- แกนชุบโครเมียมป้องกันสนิม
- ด้ามจับนุ่มทำจากวัสดุสองชนิด
- ดอกไขควง 78 มม. พร้อมหัวคู่ PH2-1/4"
- ดอกไขควง 65 มม. พร้อมหัวคู่ PH1-3/16"



Model #	Description	Price
WP221049	φ10x75 มม.	74.-

Model #	Description	Price
WP221046	PH1, PH2, 5 มม., 6 มม.	198.-

ไขควงเหล็ก CR-V เหล็กโครเมียมวานาเดียม



ปลายหัวไขควงเป็น แม่เหล็ก

แกนไขควงผลิตจากเหล็กโครเมียมวานาเดียม



มีการทำ ลายกันลื่นบนแกนไขควง ความหนาของแกนไขควงขนาดตั้งแต่ 5 มม. ขึ้นไป

ด้ามจับดีไซน์ 3 สี วัสดุผสมระหว่างพลาสติกแข็งและยางนุ่ม



Model #	Description	Price
WP221013	ไขควงปากแบน 3 x 75 มม.	53.-
WP221014	ไขควงปากแบน 4 x 100 มม.	53.-
WP221015	ไขควงปากแบน 5.5 x 75 มม.	54.-
WP221016	ไขควงปากแบน 5.5 x 100 มม.	64.-
WP221017	ไขควงปากแบน 5.5 x 150 มม.	69.-
WP221018	ไขควงปากแบนแกนขนาน 5.5 x 150 มม.	69.-
WP221019	ไขควงปากแบน 6.5 x 100 มม.	79.-
WP221020	ไขควงปากแบน 6.5 x 150 มม.	79.-
WP221021	ไขควงปากแบน 6.5 x 200 มม.	89.-
WP221022	ไขควงปากแบน 8 x 150 มม.	99.-
WP221023	ไขควงปากแบน 8 x 200 มม.	144.-

Model #	Description	Price
WP221024	ไขควงปากแบน 6.5 x 38 มม.	53.-
WP221025	ไขควงแฉกด้านสามสี PH0 x 75 มม.	53.-
WP221026	ไขควงแฉกด้านสามสี PH1 x 75 มม.	59.-
WP221027	ไขควงแฉกด้านสามสี PH1 x 100 มม.	63.-
WP221028	ไขควงแฉกด้านสามสี PH1 x 150 มม.	69.-
WP221029	ไขควงแฉกด้านสามสี PH2 x 100 มม.	79.-
WP221030	ไขควงแฉกด้านสามสี PH2 x 150 มม.	98.-
WP221031	ไขควงแฉกด้านสามสี PH2 x 200 มม.	109.-
WP221032	ไขควงแฉกด้านสามสี PH3 x 150 มม.	129.-
WP221033	ไขควงแฉกด้านสามสี PH3 x 200 มม.	119.-
WP221034	ไขควงแฉกด้านสามสี PH2 x 38 มม.	74.-

ชุดไขควงเหล็ก (CR-V) เหล็กโครเมียมวานาเดียม 2 ชั้น

- แกนไขควงผลิตจากเหล็กโครเมียมวานาเดียม
- ปลายไขควงเป็นแม่เหล็กสีดำ
- ด้ามจับออกแบบตามหลักสรีรศาสตร์เพื่อความสบายมือ



Model #	Description	Price
WP200503	2 ชั้น: 6.5x150 มม., PH2x150 มม.	219.-

ชุดไขควงเหล็ก (CR-V) โครเมียมวานาเดียม 6 ชั้น

- แกนไขควงผลิตจากเหล็กโครเมียมวานาเดียม
- ปลายไขควงเป็นแม่เหล็กสีดำ
- ชุบโครเมียมป้องกันสนิม
- ด้ามจับออกแบบตามหลักสรีรศาสตร์เพื่อความสบายมือ



Model #	Description	Price
WP200504	6 ชั้น: 6.5x150 มม., 5.5x100 มม., 3x75 มม.; PH1x100 มม., PH2x100 มม., PH0x75 มม.	388.-

ชุดไขควงเหล็ก (CR-V) โครเมียมวานาเดียม 8 ชั้น

- แกนไขควงผลิตจากเหล็กโครเมียมวานาเดียม
- ปลายไขควงเป็นแม่เหล็กสีดำ
- ชุบโครเมียมป้องกันสนิม
- ด้ามจับออกแบบตามหลักสรีรศาสตร์เพื่อความสบายมือ



Model #	Description	Price
WP200505	8 ชั้น: 5.5x100 มม., 6.5x150 มม., 3x75 มม., 6.5x38 มม.; PH1x100 มม., PH2x150 มม., PH2x38 มม., PH0x75 มม.	484.-

ชุดไขควงเหล็ก (CR-V) โครเมียมวานาเดียม 18 ชั้น


- แกนไขควงผลิตจากเหล็กโครเมียมวานาเดียม
- ปลายไขควงเป็นแม่เหล็กสีดำ
- ด้ามจับออกแบบตามหลักสรีรศาสตร์เพื่อความสบายมือ



Model #	Description	Price
WP200506	ชุดไขควง 8 ชั้น: 6.5x38 มม., 5.5x100 มม., 6.5x100 มม., 8x150 มม.; PH1x100 มม., PH2x38 มม., PH2x100 มม., PH3x150 มม.; ชุดไขควงละเอียด 10 ชั้น: PH000, PH000, PH0; 1.5 มม., 2 มม., 2.5 มม., 3 มม.; T7, T8, T9	949.-

ชุดไขควงละเอียด CR-V (โครเมียมวานาเดียม) 7 ชิ้น (หัวแฉก + หัวแบน)

- แกนไขควงผลิตจากเหล็กโครเมียมวานาเดียม
- ด้ามจับสามสีกันลื่น
- ฝาปิดแบบหมุน



Model #	Description	Price
WP200509	7 ชิ้น : PH000, PH00, PH0, SL1.5, 2, 2.5, 3x50 มม.	219.-

ชุดไขควง 100 ชิ้น

- แกนไขควงผลิตจากเหล็กโครเมียมวานาเดียม
- ปลายใบมีดเป็นแม่เหล็กสีดำ
- ชุดโครเมียมป้องกันสนิม
- ด้ามจับออกแบบตามหลักสรีรศาสตร์เพื่อความสบายมือ



Model #	Description	Price
WP200507	ชุดไขควงละเอียด 8 ชิ้น: 1.5 มม., 2.5 มม., PH00, PH0, T6, T7, T8, T9 ที่เก็บดอกไขควง 1 ชิ้น ดอกไขควง CR-V ขนาด 25 มม. 60 ชิ้น: SL3x2, 4x2, 5x3, 6x3; PH0X2, PH1X3, PH2X3, PH3X2; PZ0X2, PZ1X3, PZ2X3, PZ3X2; T7, T8, T9, T10, T15, T20, T25, T27, T30, T40; H2, 4, 3x2, 5x2, 6x2, 5.5x2; S0X2, S1X3, S2X3, S3X2 ไขควง 22 ชิ้น: 3x75, 4x100, 5.5x75, 5.5x100, 5.5x150, 6.5x100, 6.5x150, 8x150, PH0x75, PH0x100, PH1x75, PH1x100, PH1x150, PH2x100, PH2x150, PH3x150, T10x100, T15x100, T20x100, S0x100, S1x100, S2x100 เหล็กแหลม 1 ชิ้น ขนาด 100 มม. ไขควงด้ามงอ 2 ชิ้น: PH1&5, PH2&6 นอตซ็อกเก็ต 6 ชิ้น: 5, 6, 7, 8, 9, 10	1,709.-



ชุดไขควงเหล็ก (CR-V) โครเมียมวานาเดียม



ชุดโครเมียมป้องกันสนิม

ปลายแม่เหล็ก



แกนไขควงผลิตจากเหล็กโครเมียมวานาเดียม

Model #	Description	Price
WP221002	5.5 x 100 มม.	44.-
WP221008	PH1 x 100 มม.	44.-
WP221009	PH2 x 100 มม.	44.-
WP221010	PH2 x 150 มม.	54.-
WP221011	PH3 x 150 มม.	69.-

ชุดไขควงเหล็ก (CR-V) โครเมียมวานาเดียม 2 ชั้น

- แกนไขควงผลิตจากเหล็กโครเมียมวานาเดียม
- ปลายไขควงเป็นแม่เหล็กสีดำ
- ชูบโครเมียมป้องกันสนิม



Model #	Description	Price
WP200500	2 ชั้น; ประกอบด้วย 1 ชั้น ขนาด 6.5 x 150 มม. และ 1 ชั้น ขนาด PH2 x 150 มม.	124.-

ชุดไขควงเหล็ก (CR-V) โครเมียมวานาเดียม 6 ชั้น

- แกนไขควงผลิตจากเหล็กโครเมียมวานาเดียม
- ปลายไขควงเป็นแม่เหล็กสีดำ
- ด้ามจับทำจากเหล็ก ออกแบบมาเพื่อรับแรงกระแทกหนัก
- ด้ามจับออกแบบตามหลักสรีรศาสตร์



Model #	Description	Price
WP200501	6 ชั้น: SL3x75, 5.5x100, 6.5x150 มม.; PH0x75, PH1x100, PH2x100 มม.	299.-

ชุดไขควงเหล็ก (CR-V) โครเมียมวานาเดียม 8 ชั้น

- แกนไขควงผลิตจากเหล็กโครเมียมวานาเดียม
- ปลายไขควงเป็นแม่เหล็กสีดำ
- ด้ามจับทำจากเหล็ก ออกแบบมาเพื่อรับแรงกระแทกหนัก
- ด้ามจับออกแบบตามหลักสรีรศาสตร์



Model #	Description	Price
WP200502	8 ชั้น: SL3x75, 5.5x100, 6.5x150, 6.5x38 มม.; PH0x75, PH1x100, PH2x150, PH2x38 มม.	334.-

ชุดไขควงละเอียด 6 ชั้น

- ปลายผลิตจากเหล็กกล้าคาร์บอนเคลือบสีดำ
- ด้ามจับชุบโครเมียม



Model #	Description	Price
WP200508	6 ชั้น; ประกอบด้วยขนาด 1.4 มม., 2.0 มม., 2.4 มม., 3.0 มม., PH0, PH1	144.-

ชุดไขควง 15 IN 1



สวิตช์ปรับทิศทางได้ 3 ตำแหน่ง
กลไกเฟืองละเอียด 72 ฟัน
สำหรับการขันเข้า
สำหรับการคลายออก
ล็อกตำแหน่งเพื่อใช้เป็นไขควงธรรมดา
ในจังหวะที่ต้องการแรงบิดคงที่



ผลิตจากโครเมียมวานาเดียม
ช่วยให้แกนไขควงมีความแข็งแรงสูง



Model #	Description	Price
WP221061	ดอกไขควง 14 ชิ้น: 3 มม., 4 มม., 5 มม., 6 มม., H4, H5, H6, PH0, PH1, PH2, PH3, T15, T20, T25	443.-

ชุดไขควงอัตโนมัติแบบเปลี่ยนหัวได้ 24 IN 1

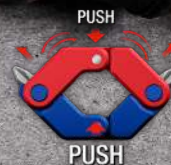
- กลไกไหลอัตโนมัติเพื่อการเปลี่ยนดอกไขควงที่รวดเร็วและง่ายดาย
- ช่องใส่ดอกสว่านประกอบด้วย: ดอกแบน, ดอกฟิลิปส์, ดอกทอรัส, ดอกหกเหลี่ยม และดอกสี่เหลี่ยม
- ดอกสว่านและแกนทำจากเหล็กโครเมียมวานาเดียม ชูโครเมียมเพื่อความทนทาน



Model #	Description	Price
WP221056	SL3, SL4, SL5, SL5.5, SL6.5x2PC; PH0x2, PH1x2, PH2x2; H3, H4, H5; S1, S2, S3; T8, T9, T10, T15, T20, T25	459.-

ชุดดอกไขควง 13 ชิ้น (ระบบเมตริก)

- ดอกไขควง CR-V (โครเมียมวานาเดียม)
- กดลงเพื่อปิดเพื่อถอดดอกไขควงได้ง่าย



Model #	Description	Price
WP221062	ดอกไขควงขนาด 25 มม. จำนวน 12 ชิ้น (4 มม., 5 มม., 6 มม., PH1, PH2, PH2, PH3, T10, T15, T20, T25, T30); หัวจับดอกไขควงแม่เหล็กขนาด 60 มม. จำนวน 1 ชิ้น	179.-

ชุดดอกไขควง 31 ชิ้น

- ดอกไขควง CR-V (โครเมียมวานาเดียม)
- มาพร้อมกล่องพลาสติกพร้อมคลิปหนีบเข็มขัด พกพาสะดวก



Model #	Description	Price
WP200513	1 ชิ้น ที่จับดอกสว่านแม่เหล็กขนาด 50 มม. ดอกสว่าน 30 ชิ้น: SL3, 4, 5, 5.5, 6, 7 มม.; PH0, PH1x2, PH2x2, PH3; PZ0, PZ1x2, PZ2x2, PZ3; T10, T15, T20, T25, T27, T30; H2, H3, H4, H5, H5.5, H6	144.-

ชุดไขควงก๊อกลูกเต๋า

- ด้ามไขควงละเอียด 1 ชิ้น
- ก้านต่อ 1 ชิ้น
- ดอกไขควงเหล็กโครเมียมวานาเดียม 16 ชิ้น
PH00x2, PH0x2, PH1, PH2,
SL2.5 มม., 3 มม., 2 มม., T5, T6, T7, T8, T9, T10, T15



Model #	Description	Price
WP200516	18 ชิ้น	299.-

ไขควงสปินเนอร์ 6 in 1

- ดอกไขควง CR-V (โครเมียมวานาเดียม)
- ผลิตจาก Zinc body แข็งแรง ทนทาน
- มีคุณสมบัติช่วยคลายความเครียด

ดอกไขควง
CR-V



หมุนเพื่อคลายความเครียด

ผลิตจาก Zinc body
แข็งแรง ทนทาน

Model #	Description	Price
WP221065	5, 6, PH1, PH2, T15, T20	199.-

เครื่องสร้างล้งแม่เหล็กให้ไขควง

- การทำให้เกิดสนามแม่เหล็กและการล้างสนามแม่เหล็กถูกรวมเข้าด้วยกัน สะดวกและรวดเร็ว
- น้ำหนักเบา พกพาและจัดเก็บง่าย



Model #	Description	Price
WP221064	51 x 49 x 28.5 มม.	74.-

ชุดไขควง โคร์ฟลูว์

- ดอกไขควงเหล็กโครเมียมวานาเดียม 37 ชิ้น:
SL: 3 มม., 4 มม., 5 มม.x2, 6 มม.x2, S0
S1, S2, S3, PZ1, PZ2, T10, T15, T20, T25,
T27, T30, H2, H3, H4x2, H5x3, H6x2
PH0x2, PH1x2, PH2x5, PH3
- ด้ามไขควงแบบมิกัลโกเฟือง 1/4 นิ้ว 1 ชิ้น



Model #	Description	Price
WP200517	38 ชิ้น	348.-



ชุดประแจหกเหลี่ยมแบบพับได้ 8 ชิ้น (ระบบเมตริก)

- เหล็กโครเมียมวานาเดียม แข็งแรง ทนทาน
- กลไกการยึดตัวประแจที่มั่นคง
- ด้ามจับนิ่มลื่น จับกระชับมือและช่วยเพิ่มแรงบิด

เหล็กโครเมียมวานาเดียม
แข็งแรง ทนทาน



ช่วยให้การใช้งานได้ง่ายขึ้น



จัดเก็บง่ายและขนาดกะทัดรัด
พกพาสะดวก

จับกระชับมือและช่วยเพิ่มแรงบิด

Model #	Description	Price
WP222019	8 ชิ้น H1.5, H2, H2.5, H3, H4, H5, H6, H8	298.-

ชุดประแจหกเหลี่ยมหัวบอลแบบพับได้ 8 ชิ้น (ระบบเมตริก)

- เหล็กโครเมียมวานาเดียม แข็งแรง ทนทาน
- กลไกการยึดตัวประแจที่มั่นคง
- ด้ามจับนิ่มลื่น จับกระชับมือและช่วยเพิ่มแรงบิด

เหล็กโครเมียมวานาเดียม
แข็งแรง ทนทาน



Model #	Description	Price
WP222020	8 ชิ้น H1.5, H2, H2.5, H3, H4, H5, H6, H8	299.-

ชุดประแจหกเหลี่ยมหัวบอลแบบพับได้ 9 ชิ้น (ระบบ SAE)

- ผลิตจากเหล็กโครเมียมวานาเดียม แข็งแรง ทนทาน
- ช่วยให้งานใช้งานได้ง่ายขึ้น
- ด้ามจับในลอนเสริมความแข็งแรงทนทาน จักรະชັบมือ



Model #	Description	Price
WP222023	9 ชิ้น H5/64", H3/32", H7/64", H9/64", H1/8", H5/32", H3/16", H7/32", H1/4"	298.-

ชุดประแจแอลหัวทอร์คแบบพับได้ 8 ชิ้น

- ผลิตจากเหล็กโครเมียมวานาเดียม แข็งแรง ทนทาน
- ช่วยให้งานใช้งานได้ง่ายขึ้น
- ด้ามจับในลอนเสริมความแข็งแรงทนทาน จักรະชັบมือ



Model #	Description	Price
WP222021	8 ชิ้น T9, T10, T15, T20, T25, T27, T30, T40	299.-

ชุดประแจหกเหลี่ยมแบบพับได้ 8 ชิ้น (ระบบเมตริก)

- ด้ามจับโครงสร้างอะลูมิเนียม น้ำหนักเบาและแข็งแรง
- เหล็ก CR-V ผ่านการชุบแข็ง มั่นใจได้ในความทนทาน



Model #	Description	Price
WP222024	8 ชิ้น H1.5, H2, H2.5, H3, H4, H5, H6, H8	278.-

ชุดประแจหกเหลี่ยมแบบพับได้ 9 ชิ้น (ระบบ SAE)

- ด้ามจับโครงสร้างอะลูมิเนียม น้ำหนักเบาและแข็งแรง
- เหล็ก CR-V ผ่านการชุบแข็ง มั่นใจได้ในความทนทาน



Model #	Description	Price
WP222034	9 ชิ้น H5/64", H3/32", H7/64", H9/64", H1/8", H5/32", H3/16", H7/32", H1/4"	218.-

ชุดประแจทอร์คแบบพับได้ 8 ชิ้น

- ด้ามจับโครงสร้างอะลูมิเนียม น้ำหนักเบาและแข็งแรง
- เหล็ก CR-V ผ่านการชุบแข็ง มั่นใจได้ในความทนทาน



Model #	Description	Price
WP222025	8 ชิ้น T8, T10, T15, T20, T25, T27, T30, T40	238.-

ชุดประแจแอลหัวทอร์คแบบพับได้ 8 ชิ้น

- ผลิตจากเหล็กโครเมียมวานาเดียม แข็งแรง ทนทาน
- ด้ามจับสองวัสดุ กันลื่น
- เคลือบสีดำ ป้องกันสนิมและใช้งานได้ยาวนาน



Model #	Description	Price
WP222030	8 ชิ้น T9, T10, T15, T20, T25, T27, T30, T40	299.-

ชุดประแจแอลทิวทอร์ค ชุดโครเมียม 9 ชิ้น แบบยาว

- ผลิตจากเหล็กกล้า S2 คุณภาพสูง
- พื้นผิวชุดโครเมียมกันสนิม ทนทานต่อการกัดกร่อน
- ดิไซน์เพิ่มพลังแม่เหล็กและล้างอำนาจแม่เหล็ก เพื่อความสะดวกในการใช้งาน
- มาพร้อมที่เก็บพลาสติกแบบพกพา มีรูสำหรับแขวนเพื่อความเป็นระเบียบ



Model #	Description	Price
WP222036	T10, T15, T20, T25, T27, T30, T40, T45, T50	629.-

ชุดประแจแอลทิวทอร์ค 9 ชิ้น แบบยาว ชนิดงานหนัก

- ก้านประแจเหล็ก CR-V (โครเมียมวานาเดียม) แข็งแรงทนทาน
- ชุดโครเมียม กันสนิม และกันสนิมใช้งานได้ยาวนาน
- ด้ามจับเคลือบสีฝุ่นทนทานต่อการขัดข่วน



Model #	Description	Price
WP222008	แบบยาวพิเศษ; T10, T15, T20, T25, T27, T30, T40, T45, T50	589.-

Model #	Description	Price
WP222009	T10, T15, T20, T25, T27, T30, T40, T45, T50	389.-

ชุดประแจแอลหกเหลี่ยม หัวบอล 9 ชิ้น แบบยาว ชนิดงานหนัก (เมตริก)

- ก้านประแจเหล็ก CR-V (โครเมียมวานาเดียม) แข็งแรงทนทาน
- ชุดโครเมียม กันสนิม และกันสนิมใช้งานได้ยาวนาน
- ด้ามจับเคลือบสีฝุ่นทนทานต่อการขัดข่วน



Model #	Description	Price
WP222011	แบบยาวพิเศษ; H1.5, H2, H2.5, H3, H4, H5, H6, H8, H10	589.-

Model #	Description	Price
WP222010	H1.5, H2, H2.5, H3, H4, H5, H6, H8, H10	389.-

ชุดประแจแอลหกเหลี่ยม หัวบอล 9 ชิ้น แบบยาว ชนิดงานหนัก (SAE)

- ก้านประแจเหล็ก CR-V (โครเมียมวานาเดียม) แข็งแรงทนทาน
- ชุดโครเมียม กันสนิม และกันสนิมใช้งานได้ยาวนาน
- ด้ามจับเคลือบสีฝุ่นทนทานต่อการขัดข่วน



Model #	Description	Price
WP222013	แบบยาวพิเศษ; H1/16", 5/64", 3/32", 1/8", 5/32", 3/16", 1/4", 5/16", 3/8"	589.-

Model #	Description	Price
WP222012	H1/16", H5/64", H3/32", H1/8", H5/32", H3/16", H1/4", H5/16", H3/8"	389.-

ชุดประแจแอลหกเหลี่ยม 9 ชิ้น แบบยาว ชนิดงานหนัก (เมตริก)

- ก้านประแจเหล็ก CR-V (โครเมียมวานาเดียม) แข็งแรงทนทาน
- ชุดโครเมียม กันสนิม และกันสนิมใช้งานได้ยาวนาน
- ด้ามจับเคลือบสีฝุ่นทนทานต่อการขัดข่วน



Model #	Description	Price
WP222015	แบบยาวพิเศษ; H1.5, H2, H2.5, H3, H4, H5, H6, H8, H10	599.-

Model #	Description	Price
WP222014	H1.5, H2, H2.5, H3, H4, H5, H6, H8, H10	389.-

ชุดประแจแอลหกเหลี่ยม 9 ชิ้น แบบยาว ชนิดงานหนัก(SAE)

- ก้านประแจเหล็ก CR-V (โครเมียมวานาเดียม) แข็งแรงทนทาน
- ชุดโครเมียม กันสนิม และกันสนิมใช้งานได้ยาวนาน
- ด้ามจับเคลือบสีฝุ่นทนทานต่อการขัดข่วน



Model #	Description	Price
WP222017	แบบยาวพิเศษ; H1/16", 5/64", 3/32", 1/8", 5/32", 3/16", 1/4", 5/16", 3/8"	588.-

Model #	Description	Price
WP222016	H1/16", 5/64", 3/32", 1/8", 5/32", 3/16", 1/4", 5/16", 3/8"	389.-

ชุดประแจแอลหัวทอร์ค 9 ชิ้น แบบสั้น

- ก้านประแจเหล็ก CR-V (โครเมียมวานาเดียม) แข็งแรงทนทาน
- พื้นผิวชุบโครเมียมกันสนิม ทนทานต่อการกัดกร่อน
- มาพร้อมที่เก็บพลาสติกแบบพกพา มีรูสำหรับแขวนเพื่อความเป็นระเบียบ



Model #	Description	Price
WP222002	T10, T15, T20, T25, T27, T30, T40, T45, T50	384.-
WP222003	แบบยาวพิเศษ; T10, T15, T20, T25, T27, T30, T40, T45, T50	424.-

ชุดประแจแอลหกเหลี่ยม 9 ชิ้น (เมตริก)

- ก้านประแจเหล็ก CR-V (โครเมียมวานาเดียม) แข็งแรงทนทาน
- พื้นผิวชุบโครเมียมกันสนิม ทนทานต่อการกัดกร่อน

- มาพร้อมที่เก็บพลาสติกแบบพกพา มีรูสำหรับแขวนเพื่อความเป็นระเบียบ



Model #	Description	Price
WP222004	H1.5, H2, H2.5, H3, H4, H5, H6, H8, H10	344.-
WP222005	แบบยาวพิเศษ; H1.5, H2, H2.5, H3, H4, H5, H6, H8, H10	398.-

ชุดประแจแอลหกเหลี่ยม หัวบอล 9 ชิ้น แบบยาว (เมตริก)

- ก้านประแจเหล็ก CR-V (โครเมียมวานาเดียม) แข็งแรงทนทาน
- พื้นผิวชุบโครเมียมกันสนิม ทนทานต่อการกัดกร่อน
- ปลายใบมีดแบบลูกบอล ช่วยให้เข้าถึงสิ่งกีดขวางได้ง่ายถึง 25°
- มาพร้อมที่เก็บพลาสติกแบบพกพา มีรูสำหรับแขวนเพื่อความเป็นระเบียบ



Model #	Description	Price
WP222007	แบบยาวพิเศษ; H1.5, H2, H2.5, H3, H4, H5, H6, H8, H10	398.-

Model #	Description	Price
WP222006	H1.5, H2, H2.5, H3, H4, H5, H6, H8, H10	259.-

ชุดประแจแอลหกเหลี่ยม 30 ชิ้น (เมตริก&SAE)

- ทำจากเหล็กกล้าโครเมียมวานาเดียมเพื่อความทนทาน
- เคลือบสีดำเพื่อกันสนิมและอายุการใช้งานที่ยาวนาน



Model #	Description	Price
WP222018	ในชุดประกอบด้วยประแจหกเหลี่ยม PC SAE 15 ชิ้น: 0.028", 0.035", 0.050", 1/16", 5/64", 3/32", 7/ 64", 1/8", 9/64", 5/32", 3/16", 7/32", 1/4", 5/16", 3/8" และประแจหกเหลี่ยมเมตริก 15 ชุด: 0.7 , 0.9, 1.3, 1.5, 2.0, 2.5, 3.0, 4.0, 4.5, 5.0, 5.5, 6.0, 7.0, 8.0, 10.0มม.	456.-

ชุดประแจแอลหกเหลี่ยม 10 ชิ้น

- ก้านทำจากเหล็กโครเมียมวานาเดียม
- ก้านสีดำ
- พวงพาง่าย



Model #	Description	Price
WP222001	H1.5, H2, H2.5, H3, H4, H5, H5.5, H6, H8, H10	129.-

ปืนยิงกาวซิลิโคน 230มม.(9นิ้ว) สำหรับงานหนัก

ปรับแรงดันได้
2 ระดับ



- 1 ครอบอกปืนหมุนได้ 360 องศา เหมาะสำหรับใช้งานในพื้นที่แคบ
- 2 สวิตช์ปรับระบบป้องกันกาวหยด ควบคุมการไหลของกาวได้แม่นยำ
- 3 ปรับแรงดันได้ 2 ระดับ เลือกใช้ตามความเหมาะสมของงาน
- 4 เหล็กเจาะรูหลอดกาวขนาด 90 มม สำหรับเปิดหลอดกาวได้สะดวก
- 5 ด้ามจับอลูมิเนียมอัลลอย น้ำหนักเบา แข็งแรงทนทาน

Model #	Description	Price
WP224001	ความจุสูงสุด 295 มล. (10 ออนซ์)	479.-

ปืนยิงกาวแบบหลอด 230 มม. (9 นิ้ว)

- กระจกอลูมิเนียมน้ำหนักเบา
- อัตราแรงดัน 4:1
- แทนผลึกความแข็งแรงสูงเพื่อการใช้งานที่ยาวนาน
- มาพร้อมหัวฉีด PP 2 ชั้น และแผ่นปาด 3 ชั้น



ปืนยิงซิลิโคน ทรงครึ่งวงกลม 230 มม. (9 นิ้ว)

- โครมปืนและแกนส่ง ผลิตจากเหล็กอย่างดี
- มีระบบป้องกันไม่ทำให้กาวไหลออกมา
- มีฟังก์ชันตัดปลายกาวซิลิโคน



Model #	Description	Price
WP224002	230 มม. (9 นิ้ว)	464.-

Model #	Description	Price
WP224004	230 มม. (9 นิ้ว)	179.-

ปืนยิงกาว ครึ่งวงกลม 230 มม. (9 นิ้ว)


- กลไกป้องกันกาวหยด
- มีเหล็กเจาะรูหลอดกาว
- ใช้งานได้หลากหลายพื้นที่



Model #	Description	Price
WP224005	230 มม. (9 นิ้ว)	159.-

ปืนยิงกาวซิลิโคน

- ค้ำจับอลูมิเนียม
- ค้ำจับแบบปืนพกที่จับถนัดมือ
- ออกแบบตามหลักสรีรศาสตร์และน้ำหนักเบา



Model #	Description	Price
WP224003	230 มม. (9 นิ้ว)	119.-



ແມັກຍິງບອຣ໌ດ ພາວ 4-14 ມມ.

- ຜົວສູບໂຄຣເມີຍມ ທນທານຍາວນານ
- ດ້າມຈັບລະບົບຄລິ້ງງ່າຍ ສ່ວຍໃຫ້ຈັດເກັບໄດ້ສະດວກແລະປອດກັຍ
- ຄລໄກເລັກຄ້າ ແຮງແຮງທນທານ ພ້ອມລະບົບປລດລວດຕິດຈັດວຽດເລີຍ
- ປຸ່ມປັບຄວາມແຮງ ສາມາດປັບລະດັບແຮງຍິງໃຫ້ເໝາະສົມກັບທຳນຽມ



Model #	Description	Price
WP223004	4-14mm, ARROW T50, STANLEY TRA700, RAPID #140	609.-

ສຸດແມັກຍິງບອຣ໌ດ 4-14ມມ. ແບບ 3-IN-3


- 3-in-1
- ປຸ່ມປັບລະດັບ



Model #	Description	Price
WP223005	ປັບຍິງຕະປູ 1 ຂັ້ນ, ຕະປູພາວ 8 x 1.2 x 11.3 ມມ. 500 ຕົວ, ຕະປູຮູປັດ ບ ພາວ 12 ມມ. 500 ຕົວ, ຕະປູພາວ 14 ມມ. 500 ຕົວ, ຄລ່ອ່ງເກັບອຸປະກອນ 1 ຂັ້ນ	449.-

ລວຍິງແມັກບອຣ໌ດ 7500 ຂັ້ນ

- ວັສຄຸ ຮຸ່ນ Q235
- ຈຳນວນ 7500 ຂັ້ນ



Model #	Description	Price
WP223003	10 ມມ. T50 (2,500 ຕົວ) 12 ມມ. T50 (2,500 ຕົວ) 15 ມມ. ຕະປູຫົວເລີກ (Brad nails) (2,500 ຕົວ)	254.-

ຕີມຍ້າຣີເວກ 250ມມ. 10ນິ້ວ


- ດ້າມຈັບລະບົບສປຣິງ ສ່ວຍໃຫ້ໃຊ້ງານໄດ້ສະດວກ
- ມີປະເຈກເກັບໃນດ້າມຈັບ 1 ອັນ
- ວັສຄຸ Q235A ແຮງແຮງທນທານ



Model #	Description	Price
WP225005	ພາວຄູຣີເວກທີ່ຮ່ອງຮີບ: 2.4 ມມ., 3.2 ມມ., 4.0 ມມ., 4.8 ມມ.	343.-

ຕີມຍ້າຣີເວກອຸລູມີເນີຍມ 250ມມ. 10 ນິ້ວ

- ດ້າມຈັບລະບົບສປຣິງ ສ່ວຍໃຫ້ໃຊ້ງານໄດ້ສະດວກ
- ມີປະເຈກເກັບໃນດ້າມຈັບ 1 ອັນ
- ໂຄງສ້າງຫລ່ອຍຈາກອຸລູມີເນີຍມຄວາມແຮງແຮງສູງນ້ຳໜັກເບາ ແຕ່ທນທານເປັນພິເສດ



Model #	Description	Price
WP225006	ພາວຄູຣີເວກທີ່ຮ່ອງຮີບ: 2.4 ມມ., 3.2 ມມ., 4.0 ມມ., 4.8 ມມ.	498.-

WORKPRO®

เครื่องมือตอก/กระแทก

ค้อน
ขวาน
เหล็กจัด
สือ

ค้อนหงอนด้ามไฟเบอร์

ขึ้นรูปด้วยการตี
ขึ้นรูปชิ้นเดียว



Model #	Description	Price
WP241013	16 ออนซ์ (450 กรัม)	634.-

Model #	Description	Price
WP241014	20 ออนซ์ (560 กรัม)	699.-

ค้อนหงอนด้ามไฟเบอร์กลาส

รุ่นคัดสรรพิเศษ

เหล็กตีขึ้นรูป (Forged Steel):
เพื่อความทนทานและความแข็งแรง
ที่เหนือกว่า



Model #	Description	Price
WP241009	8 ออนซ์ (225 กรัม)	164.-
WP241010	12 ออนซ์ (337 กรัม)	299.-

Model #	Description	Price
WP241011	16 ออนซ์ (450 กรัม)	338.-
WP241012	20 ออนซ์ (560 กรัม)	339.-

ค้อนหงอนด้ามสแตน

- เหล็กคาร์บอนตีขึ้นรูป แข็งแรง ทนทาน
- ด้ามจับกันลื่นพร้อมยางกันสั่น
- มีรูสำหรับคล้องสายช่วยให้จัดเก็บและพกพาสะดวก



Model #	Description	Price
WP241008	8 ออนซ์ (225 กรัม)	238.-

ค้อนหงอนด้ามไม้

- เหล็กคาร์บอนตีขึ้นรูป
- โครงสร้างด้ามไม้เนื้อแข็ง แข็งแรง ทนทานตามมาตรฐาน



Model #	Description	Price
WP241004	8 ออนซ์ (225 กรัม)	164.-
WP241005	12 ออนซ์ (337 กรัม)	189.-
WP241006	16 ออนซ์ (450 กรัม)	228.-
WP241007	20 ออนซ์ (560 กรัม)	279.-

ค้อนหงอนด้ามเหล็ก

- เหล็กคาร์บอนตีขึ้นรูป แข็งแรง ทนทาน
- ด้ามจับเหล็กแบบท่อพร้อมยางกันสั่น จับถนัดมือและลดแรงกระแทก



Model #	Description	Price
WP241001	8 ออนซ์ (225 กรัม)	144.-
WP241002	12 ออนซ์ (337 กรัม)	179.-
WP241003	16 ออนซ์ (450 กรัม)	209.-

ค้อนปอนด์หัวกลมด้ามไฟเบอร์กลาส

- เหมาะอย่างยิ่งสำหรับการตอก การสกัด การตอกหมุนุด หรือการขันรูปแผ่นโลหะที่ไม่เป็นรูปทรง
- ด้ามจับทำจากไฟเบอร์กลาส แข็งแรงทนทาน



Model #	Description	Price
WP241029	16 ออนซ์ (450 กรัม)	299.-
WP241030	24 ออนซ์ (675 กรัม)	379.-

ค้อนช่างทองด้ามไฟเบอร์กลาส

- ผลิตจากเหล็กคาร์บอนคุณภาพสูง ตีขึ้นรูปพร้อมเคลือบผิวสีดำเงา
- ด้ามไฟเบอร์กลาส แข็งแรงและทนทาน
- เหมาะสำหรับงานโลหะ, งานสกัด และงานย้ำรีเวท



Model #	Description	Price
WP241021	200 กรัม	199.-
WP241022	300 กรัม	238.-
WP241023	500 กรัม	279.-

ค้อนหัวกลมด้ามไม้

- โครงสร้างด้ามทำจากไม้เนื้อแข็ง แข็งแรงทนทาน
- เหมาะสำหรับใช้งานร่วมกับสก็อตยีน, เหล็กนำศูนย์, งานย้ำรีเวท และการขันรูปโลหะ



Model #	Description	Price
WP241024	8 ออนซ์ (225 กรัม)	134.-
WP241025	12 ออนซ์ (337 กรัม)	134.-
WP241026	16 ออนซ์ (450 กรัม)	164.-

ค้อนช่างทองด้ามไม้

- ผลิตจากเหล็กคาร์บอนตีขึ้นรูป พร้อมเคลือบผิวสีดำเงา
- โครงสร้างด้ามทำจากไม้เนื้อแข็ง แข็งแรงทนทาน
- เหมาะสำหรับงานโลหะ, งานสกัด และงานย้ำรีเวท



Model #	Description	Price
WP241018	300 กรัม	159.-
WP241019	500 กรัม	189.-

ค้อนปอนด์ด้ามไฟเบอร์


- ผลิตจากเหล็กคาร์บอนตีขึ้นรูป พร้อมเคลือบผิวสีดำเงา
- ด้ามไฟเบอร์กลาส แข็งแรงและทนทาน



Model #	Description	Price
WP241031	900 กรัม (2 ปอนด์)	454.-
WP241032	1350 กรัม (3 ปอนด์)	529.-
WP241033	1800 กรัม (4 ปอนด์)	599.-

ค้อนปอนด์ค้ำยางไฟเบอร์

- เหมาะสำหรับการตอก การสกัด การตอกหมุด หรือการขันรูแป้นโลหะที่ไม่เป็นรูปทรง
- ค้ำยางไฟเบอร์กลาส แข็งแรงทนทาน



Model #	Description	Price
WP241034	450 กรัม (10 ปอนด์)	1,204.-

ค้อนยางสองหน้าอเนกประสงค์

- หัวค้อนผลิตจากวัสดุยางนุ่มและโปร่งแสง ด้านสีดำผลิตจากเหล็กกล้าคาร์บอน
- หัวค้อนสามารถปรับเปลี่ยนได้ตามการใช้งาน ค้ำยางไฟเบอร์กลาส แข็งแรงและทนทาน



Model #	Description	Price
WP241036	ขนาดเส้นผ่านศูนย์กลาง 40 มม.	298.-

ค้อนไร้แรงสะท้อน

- ตัวค้อนผลิตจาก PVC
- พื้นผิวพลาสติกไม่ทำให้ชิ้นงานเป็นรอย
- ไร้แรงกระดอนและไม่เกิดประกายไฟ
- ภายในหัวค้อนบรรจุเม็ดโลหะ ช่วยลดแรงสะท้อนกลับหลังการตี
- เหมาะสำหรับติดตั้งพื้น, กระจก, งานซ่อมแซมหน้าต่าง และงานอื่น ๆ



Model #	Description	Price
WP241037	675 กรัม (1.5 ปอนด์)	259.-

ค้อนยางค้ำไม้

- หัวค้อนผลิตจากยางที่มีคุณภาพ
- ค้ำไม้ทำจากไม้เนื้อแข็ง ออกแบบให้จับสบาย ถนัดมือ
- ไร้แรงสะท้อน
- ไม่เกิดประกายไฟ



Model #	Description	Price
WP241038	สีขาว ความยาว 300 มม.	209.-
WP241039	สีดำ ความยาว 300 มม.	179.-

ค้อนยางอเนกประสงค์

- ค้ำยางพลาสติก ป้องกันเชื้อรา การเสียรูป และการแตกหัก
- ค้ำยางลวงทำจาก PP น้ำหนักเบา



Model #	Description	Price
WP241040	สีขาว 450 กรัม (16ออนซ์)	229.-
WP241041	สีดำ 450 กรัม (16ออนซ์)	198.-

ขวานด้ามไฟเบอร์

- ผลิตจากเหล็กคาร์บอน พร้อมเคลือบผิวและขัดเงาบริเวณคมขวานสีดำ
- ผ่านการชุบแข็ง ให้ความแข็งแรงสูงและทนทานต่อการใช้งาน
- หัวขวานหน้ากว้าง ออกแบบมาเพื่อประสิทธิภาพในการจามหรือตัดไม้
- ด้ามไฟเบอร์กลาส แข็งแรงและทนทาน ช่วยลดแรงสั่นสะเทือนขณะใช้งาน



Model #	Description	Price
WP241043	600 กรัม	399.-



ชะแลงอเนกประสงค์ FUBAR ขนาด 457 มม. (18 นิ้ว)

- เครื่องมืออเนกประสงค์ 4-in-1 ครบเครื่องในหนึ่งเดียว ทั้งงานจัด, งานแยกส่วน, งานตัดไม้ และงานทุบตี
- โครงสร้างเหล็กตีขึ้นรูปชั้นเดียว ผลิตจากเหล็กกล้าชั้นเดียวเพื่อความทนทานสูงสุดในการใช้งานหนัก
- ปากจับแผ่นไม้ขนาดมาตรฐาน ออกแบบมาให้มีขนาดพอดีสำหรับจับและตัดไม้แปรรูปขนาด 2 นิ้ว
- ร่องถอนตะปูแบบสอดเรียวย ช่วยให้การจัดและถอนตะปูทำได้ง่ายและแม่นยำ



Model #	Description	Price
WP245006	457 มม. (18 นิ้ว)	1,244.-

ชุดชะแลงอนกประสงค์ 2 ชั้น

หัวปรับหมุนได้
เพื่อการเข้าถึงสูงสุด



หัวล็อกปรับได้ 5 ตำแหน่ง
เพียงกดปุ่มเพื่อหมุนเปลี่ยนองศา
หัวชะแลงตามความต้องการ

โครงสร้างเหล็กตีขึ้นรูปชั้นเดียว
เพิ่มความแข็งแรงและความทนทานเป็นพิเศษ

ร่องถอนตะปูแบบสอดเรียว 2
ตำแหน่ง
มาพร้อมคมที่ผ่านการขัดเงา
เพื่อให้สอดเข้าใต้หัวตะปูได้ง่าย



Model #	Description	Price
WP245005	ชุด 2 ชั้น: ขนาด 200 มม. (8 นิ้ว) และ 250 มม. (10 นิ้ว)	869.-

ชะแลงอนกประสงค์

- ผลิตจากเหล็กคาร์บอน เพื่อความแข็งแรงและทนทาน
ในการใช้งานหนัก
- รูปทรงเพรียวบาง ออกแบบมาเพื่อให้สามารถใช้งานในพื้นที่แคบ
หรือเข้าถึงจุดที่เข้ายากได้สะดวก
- ปากถอนตะปูในตัว มาพร้อมฟังก์ชันสำหรับจับและถอนตะปูในชั้นเดียว



ชะแลงปลายงอ

- โครงสร้างเหล็กหล่อขึ้นรูปชั้นเดียวแข็งแรงทนทาน
- มีฟังก์ชันดึงตะปูในตัว



Model #	Description	Price
WP245001	300 มม. (12 นิ้ว)	134.-
WP245002	450 มม. (18 นิ้ว)	219.-

Model #	Description	Price
WP245003	600 มม. (24 นิ้ว)	344.-
WP245004	900 มม. (36 นิ้ว)	494.-

สื่องานไม้

รุ่นงานหนัก

- ใบสื่อกำจากเหล็กโครเมียมวานาเดียม มีความคม แข็งแรง ทนทาน ไม่เป็นสนิมง่าย
- คมสื่ิอผ่านการลับคมอย่างละเอียด พร้อมใช้งานได้ทันที
- ส่วนท้ายด้ามทำจากเหล็ก ออกแบบมาเพื่อรองรับการตอกหนัก
- ด้ามจับออกแบบตามหลักสรีรศาสตร์ ช่วยให้จับถนัดมือและควบคุมได้ง่าย



Model #	Description	Price
WP243004	6 มม. (1/4 นิ้ว)	179.-
WP243005	10 มม. (3/8 นิ้ว)	164.-
WP243006	12 มม. (1/2 นิ้ว)	189.-
WP243007	16 มม. (5/8 นิ้ว)	179.-
WP243008	18 มม. (3/4 นิ้ว)	189.-

Model #	Description	Price
WP243009	20 มม. (13/16 นิ้ว)	199.-
WP243010	25 มม. (1 นิ้ว)	209.-
WP243011	32 มม. (1-1/4 นิ้ว)	219.-
WP243012	32 มม. (1-1/2 นิ้ว)	234.-

ชุดสื่องานไม้ 3 ชิ้น

- ขนาด 12, 20, 25 มม. (1/2", 13/16", 1") ครอบคลุมการใช้งานพื้นฐาน
- ใบสื่อกำจากเหล็กโครเมียมวานาเดียม มีความคม แข็งแรง ทนทาน ไม่เป็นสนิมง่าย
- คมสื่ิอยาวพิเศษและผ่านการลับคมละเอียด: (ยาวกว่ารุ่นทั่วไป 30%)
- ส่วนท้ายด้ามเหล็กออกแบบมาเพื่อรองรับการตอกด้วยค้อนเหล็กหรือค้อนไม้
- ด้ามจับออกแบบตามหลักสรีรศาสตร์ ช่วยให้จับถนัดมือและควบคุมได้ง่าย



Model #	Description	Price
WP201301	ชุดสื่ิอ 3 ชิ้น (12, 20, 25 มม.)	484.-

สื่องานโม

- ใบสื่ิอผลิตจากเหล็กคาร์บอน
- ปลอกหุ้มด้ามเหล็กสำหรับใช้งานร่วมกับค้อน



Model #	Description	Price
WP243001	12 มม. (1/2 นิ้ว)	99.-
WP243002	19 มม. (3/4 นิ้ว)	99.-
WP243003	25 มม. (1 นิ้ว)	109.-

ชุดสื่องานไม้ด้ามแดง

- ด้ามจับรูปทรงพิเศษมองเห็นได้เด่นชัดและจับสบาย
- ใบส่วเหล็กผ่านการชุบแข็งและอบคืนตัว
- ปลอกหุ้มด้ามเหล็กสำหรับใช้งานร่วมกับค้อนย
- มาพร้อมฝาครอบป้องกันใบส่วเพื่อความปลอดภัย



Model #	Description	Price
WP201300	ชุดส่ว 3 ชิ้น (ขนาด 1/2", 3/4", 1")	388.-

เหล็กสกัดปากแหลม

- ก้านเหล็กโครเมียมวานาเดียม คุณภาพสูง
- ด้ามจับยางตามหลักสรีรศาสตร์
- เหมาะสำหรับงานตัดและสกัดคอนกรีต



Model #	Description	Price
WP242001	ความยาว: 305 มม. (12 นิ้ว); ความกว้าง: 4 มม. (5/32 นิ้ว)	374.-

เหล็กสกัดปากแบน

- ก้านเหล็กโครเมียมวานาเดียม คุณภาพสูง
- ด้ามจับยางตามหลักสรีรศาสตร์
- เหมาะสำหรับงานตัดและสกัดคอนกรีต



Model #	Description	Price
WP242002	ความยาว: 305 มม. (12 นิ้ว); ความกว้าง: 25 มม.	434.-

ชุดเหล็กสกัดปากแบน 3 ชั้น

- ผลิตจากเหล็กคาร์บอนคุณภาพสูง
- ตัวด้ามทรงหกเหลี่ยม ไม่มีบิดเบี้ยวหรือเสียรูปง่าย: ออกแบบมาเพื่อความแข็งแรงและการจับที่มั่นคง



Model #	Description	Price
WP201302	3 ชั้น: 10x8x142 มม., 13x10x152 มม., 16x13x172 มม.	244.-

ชุดเหล็กสั่งและสว่า 5 ชั้น

- ผลิตจากเหล็กคาร์บอนคุณภาพสูง
- ตัวด้ามทรงหกเหลี่ยม ไม่มีบิดเบี้ยวหรือเสียรูปง่าย: ออกแบบมาเพื่อความแข็งแรงและการจับที่มั่นคง



Model #	Description	Price
WP201303	เหล็กสั่งสอบ (Taper punch) 2x10x140 มม. สว่าสกัดเย็น (Cold chisel) 13x10x150 มม. เหล็กมาร์คศูนย์ (Center chisel) 6x10x140 มม. เหล็กสั่งขนาน (Pin punch) 8x10x150 มม. สว่าปากจิ้งจก (Cape chisel) 5x10x150 มม.	439.-

ชุดเหล็กสั่ง 6 ชั้น

- ผลิตจากเหล็กคาร์บอนคุณภาพสูง
- ตัวด้ามทรงหกเหลี่ยม ไม่มีบิดเบี้ยวหรือเสียรูปง่าย: ออกแบบมาเพื่อความแข็งแรงและการจับที่มั่นคง



Model #	Description	Price
WP201304	1.5 x 6 x 150 มม. (1 ชั้น) 3 x 8 x 150 มม. (1 ชั้น) 4 x 8 x 150 มม. (1 ชั้น) 5 x 8 x 150 มม. (1 ชั้น) 6 x 10 x 150 มม. (1 ชั้น) 8 x 10 x 150 มม. (1 ชั้น)	459.-

WORKPRO®

เครื่องมือตัด

มีดและคัตเตอร์
กรรไกร
ที่หุดกระฉก
เลื่อย

มีดพับอเนกประสงค์ ด้ามอะลูมิเนียม

- กลไกเปลี่ยนใบมีดได้อย่างรวดเร็ว
- สวิตช์ปรับตำแหน่งได้ 3 ระดับ (-35° / 0° / +35°):
- ตัวด้ามผลิตจากอะลูมิเนียมแข็งแรง ทนทาน และมีน้ำหนักเบา
- ระบบล็อกแบบปุ่มกด เพื่อความปลอดภัยในการใช้งานและการจัดเก็บ



Model #	Description	Price
WP211013	185/155 x 47 x 22 มม.	444.-

มีดพับอเนกประสงค์ด้ามจับในลอน (สีน้ำเงิน)

ปลดเร็ว



Model #	Description	Price
WP211008	สีน้ำเงิน	404.-

มีดพับอะลูมิเนียมมอเนกประสงค์ มีนิ ด้ามอะลูมิเนียม

- กลไกเปลี่ยนใบมีดอย่างรวดเร็ว
- ตัวด้ามผลิตจากโลหะทั้งหมด
- ระบบล็อกใบมีดแบบกดหลัง
- มาพร้อมคลิปหนีบเข็มขัด



Model #	Description	Price
WP211010	105/67 x 19 x 11 มม.	299.-

มีดพับพร้อมที่เก็บใบมีด (QUICK-CHANGE)

- กลไกเปลี่ยนใบมีดอย่างรวดเร็ว
- ด้ามจับ ABS น้ำหนักเบาและจับกระชับมือ
- ช่องเก็บใบมีดสำรอง
- สามารถเก็บใบมีดไว้ในตัวด้ามได้
- ที่พักนิ้วหัวแม่มือ



Model #	Description	Price
WP211006	165/100 x 42 x 34 มม.	294.-

มีดคัตเตอร์อเนกประสงค์ด้ามไม้

- ด้ามจับทำจากไม้ จับกระชับมือ
- มีระบบล็อกนิรภัยในการจัดเก็บใบมีด
- เปลี่ยนใบมีดอย่างรวดเร็วด้วยการกดเปลี่ยน
- รองรับใบมีดอเนกประสงค์ขนาดมาตรฐานทั้งหมด
- มาพร้อมคลิปหนีบเข็มขัดเพื่อความสะดวกในการใช้งานยิ่งขึ้น



Model #	Description	Price
WP211014	165/105 x 40 x 22 มม.	499.-

มีดพับด้ามสแตนเลส

- ผลิตจากสแตนเลส
- ใบมีดเปลี่ยนได้อย่างรวดเร็ว และง่ายดาย
- รองรับใบมีดอเนกประสงค์ขนาดมาตรฐานทั้งหมด
- ขนาดเล็กกะทัดรัด มาพร้อมคลิปหนีบกระเป๋า



Model #	Description	Price
WP211001	135/75 x 20 x 6 มม.	189.-

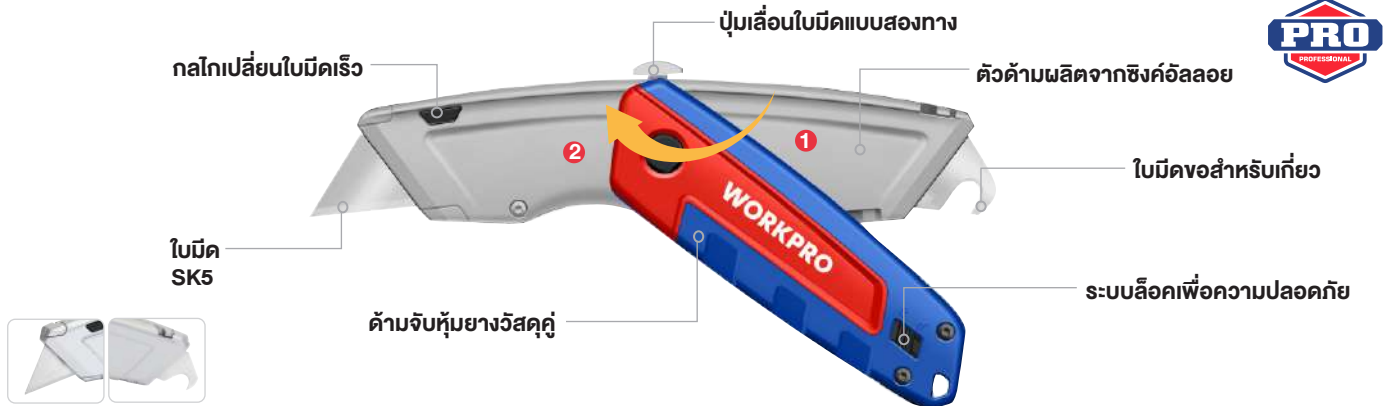
มีดพับด้ามพลาสติก

- ด้ามจับพลาสติกทนทานต่อแรงกระแทกสูง
- มีดคลิปหนีบกระเป๋าที่มีตัวล็อกด้านหลัง
- ใบมีดทำจากโลหะผสมสังกะสี
- รองรับใบมีดอเนกประสงค์ขนาดมาตรฐานทั้งหมด



Model #	Description	Price
WP211002	135/75 x 20 x 6 มม.	194.-


มีดอเนกประสงค์ แบบใบมีดคู่



Model #	Description	Price
WP213016	170 x 35 x 20 มม.	469.-

มีดคัตเตอร์เซฟตี้

ความปลอดภัย
การหดยกกลับอัตโนมัติ



Model #	Description	Price
WP213010	160 x 48 x 43 มม.	269.-

มีดคัตเตอร์ด้ามจับอะลูมิเนียม

- ตัวเรือนทำจากโลหะผสมอลูมิเนียม
- ใบมีดพับเก็บได้อย่างปลอดภัย
- ใบมีดลื่นได้ 3 ตำแหน่ง
- ออกแบบให้จับถนัดมือด้วยนิ้วโป้ง
- มีใบมีด 1 ชิ้นสำหรับเก็บในกล่อง



Model #	Description	Price
WP213006	160 x 37 x 21 มม.	134.-

มีดคัตเตอร์ด้ามจับอะลูมิเนียม พร้อมเซฟตี้

- ตัวเรือนทำจากโลหะผสมอลูมิเนียม
- ใบมีดพับเก็บได้อย่างปลอดภัย
- ใบมีดลื่นได้ 3 ตำแหน่ง
- ออกแบบให้จับถนัดมือด้วยนิ้วโป้ง
- มีใบมีด 1 ชิ้นสำหรับเก็บในกล่อง



Model #	Description	Price
WP213007	152 x 35 x 23 มม.	194.-

มีดพับด้านจับอะลูมิเนียม (สีแดง)

มีร่องตัดเชือกในตัว



Model #	Description	Price
WP213017	สีแดง	164.-

ALUMINUM QUICK-CHANGE UTILITY KNIFE



Model #	Description	Price
WP213009	สีแดง	194.-

มีดคัตเตอร์อเนกประสงค์ พร้อมที่เก็บใบมีด

- ตัวคัตเตอร์มีน้ำหนักหุ้มยางวีสดาค
- ใบมีดพับเก็บได้อย่างปลอดภัย
- ล็อกใบมีดได้ 4 ตำแหน่ง
- กลไกการเปิดที่รวดเร็ว
- มาพร้อมใบมีดสำรอง 3 ใบในตัว



มีดคัตเตอร์อะลูมิเนียม (RETRACTABLE)

- ตัวคัตเตอร์มีน้ำหนักอลูมิเนียม
- ใบมีดพับเก็บได้อย่างปลอดภัย
- ล็อกใบมีดได้ 3 ตำแหน่ง
- มาพร้อมใบมีดสำรอง 3 ใบในตัว
- ใช้ได้กับใบมีดมาตรฐาน

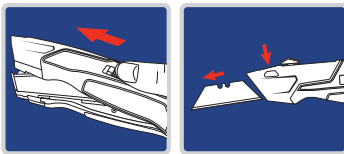


Model #	Description	Price
WP213011	165 x 41 x 28 มม.	189.-

Model #	Description	Price
WP213005	150 x 35 x 20 มม.	99.-

AUTO-LOAD RETRACTABLE UTILITY KNIFE

- ตัวคัตเตอร์มีน้ำหนักหุ้มยางวีสดาค
- ใบมีดพับเก็บได้อย่างปลอดภัย
- ล็อกใบมีดได้ 4 ตำแหน่ง
- กลไกการเปิดที่รวดเร็ว
- มาพร้อมใบมีดสำรอง 5 ใบ (4+1)



Model #	Description	Price
WP213012	175 x 42 x 25 มม.	329.-

มีดคัตเตอร์ด้ามสังกะสี สำหรับงานหนัก

ระบบเปลี่ยนใบมีดอัตโนมัติ


ระบบไหลคใบมีดอัตโนมัติ

ตัวคัตเตอร์ผลิตจากซิงค์



ช่องเก็บใบมีดสำรองในตัว

ระบบล็อกนิรภัย



Model #	Description	Price
WP212017	18 มม.	344.-

มีดตัดเตอร์ด้ามพลาสติก พร้อมที่เก็บใบมีด

**ปรับระดับใบมีด
ได้รวดเร็ว**



Model #	Description	Price
WP212008	9 มม.	79.-
WP212009	18 มม.	99.-

มีดตัดเตอร์ Autoload พร้อมที่เก็บใบมีด

- ระบบล็อกใบมีดอัตโนมัติ
- เคลื่อนย้ายสองชนิดเพื่อความสบายในการใช้งาน
- กลไกการใส่ใบมีดอัตโนมัติ



Model #	Description	Price
WP212010	9 มม.	99.-
WP212011	18 มม.	139.-

มีดตัดเตอร์ด้ามอะลูมิเนียม สำหรับงานหนัก

สำหรับงานหนัก



Model #	Description	Price
WP212015	18 มม. SK 5	179.-

มีดคีตเตอร์ด้านอะลูมิเนียม

- ด้านจับอะลูมิเนียมผ่านกระบวนการออกซิไดซ์ที่มีความทนทาน
- รองรับใบมีดแบบหักงอมาตรฐาน
- มาพร้อมใบมีดจำนวน 30 องศา ชนิด 8 หัก



Model #	Description	Price
WP212012	สีแดง ขนาด 145 x 16 x 12 มม.	74.-

มีดคีตเตอร์ด้านพลาสติก

- รางใบมีดผลิตจากเหล็กกล้า
- รองรับใบมีดแบบหักงอมาตรฐาน



Model #	Description	Price
WP212006	9 มม.	34.-
WP212007	18 มม.	49.-

มีดคีตเตอร์ด้านพลาสติก

- ตัวด้ามผลิตจากพลาสติกความแข็งแรงสูง ทนทาน
- รองรับใบมีดแบบหักงอมาตรฐาน 18 มม.
- ใบมีดชนิด 8 หัก



Model #	Description	Price
WP212013	170 x 40 x 20 มม.	49.-

มีดคีตเตอร์ด้านสแตนเลส

- ตัวด้ามผลิตจากพลาสติกความแข็งแรงสูง ทนทาน
- รองรับใบมีดแบบหักงอมาตรฐาน 9 มม.
- ใบมีดชนิด 13 หัก




Model #	Description	Price
WP212005	10 x 10 มม.	29.-

ชุดใบมีดคีตเตอร์อเนกประสงค์ SK5 (10 ชิ้น) พร้อมกล่องบรรจุภัณฑ์ใช้งานหนัก

**เน้นความปลอดภัย
และสะดวกสบาย**

ผลิตจากเหล็ก SK5 คุณภาพสูง



ระบบปุ่มกดอัจฉริยะ-
ใบมีดจะถูกดันออกมาทีละ
1 ใบในแต่ละครั้งที่กดปุ่ม

Model #	Description	Price
WP213002	75 x 26 x 17 มม.	79.-

ใบมีดคัตเตอร์อเนกประสงค์ SK2

เครื่องจ่ายสองแบบ:
1 ใบมีด หรือ 5 ใบมีด

ใบมีดเหล็ก SK2
ผ่านการชุบแข็งเพื่อความทนทานเป็นพิเศษ



ระบบปุ่มกด
เลือกจ่ายใบมีดได้ทั้งแบบครั้งละ 1 ใบ หรือครั้งละ 5 ใบ

Model #	Description	Price
WP213004	128 x 73 x 33 มม.	344.-

ใบมีดคัตเตอร์อเนกประสงค์ SK5

- ใบมีดเหล็ก SK5 คุณภาพสูง
- เหมาะสำหรับมีดพับ/มีดใช้งานทั่วไป
- ใบมีดมาตรฐาน 100 ชิ้น
- เหมาะสำหรับกระดาษแข็ง/แผ่นยิปซัม/แผ่นไม้บาง ฯลฯ



ใบมีดพับ SK5 10 ใบ

- การใช้งานที่หลากหลาย: เหมาะสำหรับใช้ตัดกระดาษแข็ง, แผ่นยิปซัม, ไม้บาง และวัสดุอื่น ๆ
- ใบมีดเหล็ก SK5 คุณภาพสูงจำนวน 10 ใบ
- ระบบจ่ายใบมีดทีละใบ: ออกแบบมาให้ใบมีดออกมาเพียงครั้งละ 1 ใบ



Model #	Description	Price
WP213003	124 x 75 x 28 มม.	319.-

Model #	Description	Price
WP213001	65 x 25 x 13 มม.	69.-

ใบมีดคัตเตอร์ SK2 10 ใบ 18 มม.

- การใช้งานที่หลากหลาย: เหมาะสำหรับใช้ตัดกระดาษแข็ง, แผ่นยิปซัม, ไม้บาง และวัสดุอื่น ๆ
- ใบมีดเหล็ก SK2 คุณภาพสูงจำนวน 10 ใบ



Model #	Description	Price
WP212004	10 ชิ้น 18 มม.	69.-

ใบมีดคัตเตอร์ SK5 10 ใบ

- การใช้งานที่หลากหลาย: เหมาะสำหรับใช้ตัดกระดาษแข็ง, แผ่นยิปซัม, ไม้บาง และวัสดุอื่น ๆ
- ใบมีดเหล็ก SK5 คุณภาพสูงจำนวน 10 ใบ



Model #	Description	Price
WP212001	10 ชิ้น 9 มม.	41.-
WP212002	10 ชิ้น 18 มม.	40.-

ชุดมีดสลับหัว 14 แบบ

- ใบมีดผลิตจากเหล็ก SK5
- ด้ามจับบุยางวีลคูกุ ออกแบบตามหลักสรีรศาสตร์เพื่อให้จับถนัดมือ
- พร้อมกล่องพลาสติกสำหรับจัดเก็บเพื่อความปลอดภัย



Model #	Description	Price
WP219005	ประกอบด้วยมีด 13 ชิ้น: เบอร์ 12 จำนวน 3 ชิ้น, เบอร์ 11 จำนวน 5 ชิ้น, เบอร์ 3 จำนวน 3 ชิ้น, เบอร์ 4 จำนวน 2 ชิ้น	209.-

ที่ขูดขนาดมินิ

- เหมาะสำหรับขูดในพื้นที่ที่เข้าถึงยาก
- ตัวด้ามพลาสติกน้ำหนักเบา ช่วยให้พกพาสะดวก
- ใช้ร่วมกับใบมีดโกนขอบเดียวมาตรฐาน
- สามารถเปลี่ยนใบมีดได้ง่ายและหาซื้อใบมีดสำรองขนาดมาตรฐานทั่วไปมาทดแทนได้ทันที



Model #	Description	Price
WP219001	53 x 42 x 7 มม.	29.-

ที่ขูดกระจก

- ฟังก์ชันเปลี่ยนใบมีดได้อย่างรวดเร็ว มาพร้อมใบมีดสำรอง 6 ใบ
- รองรับใบมีดขูดกระจกขนาดมาตรฐาน 89 มม. สามารถเปลี่ยนใช้กับใบมีดสำรองขนาดมาตรฐานทั่วไปที่หาซื้อได้ง่าย



Model #	Description	Price
WP219002	182 x 89 x 25 มม.	119.-

มีดขูดอเนกประสงค์

- เหมาะสำหรับขูดในพื้นที่ที่เข้าถึงยาก
- ตัวด้ามพลาสติกน้ำหนักเบา
- ใช้ร่วมกับใบมีดโกนขอบเดียวมาตรฐาน สามารถเปลี่ยนใช้กับใบมีดสำรองขนาดมาตรฐานทั่วไปที่หาซื้อได้ง่าย



Model #	Description	Price
WP219003	152 x 35 x 23 มม.	49.-

กรรไกรอเนกประสงค์ 250 มม. (10นิ้ว)

**ฟังก์ชันการใช้งาน
หลากหลาย**



Model #	Description	Price
WP214006	255 x 106 มม.	288.-

กรรไกรตัดแผ่นโลหะอเนกประสงค์ 200 มม. (8")

อเนกประสงค์



ผลิตจากเหล็กโครเมียมวานาเดียม
ให้กำลังในการตัดสูงถึง 3 เท่า



Model #	Description	Price
WP214009	200 มม. (8 นิ้ว)	339.-

กรรไกรอเนกประสงค์ (7นิ้ว)

- ด้ามจับยางวีสดูคูที่สะดวกสบาย ออกแบบมาเพื่อให้จับถนัดมือและลดความเมื่อยล้าขณะใช้งาน
- ใบมีดสแตนเลส
- การออกแบบสำหรับปกสายไฟ
- ขอบตัดแบบฟันปลาป้องกันการลื่น



Model #	Description	Price
WP214008	170 x 35 x 20 มม.	209.-

กรรไกรสแตนเลส

- ใบมีดทำจากสแตนเลส
- ด้ามจับยางวีสดูคูที่สะดวกสบาย ออกแบบมาเพื่อให้จับถนัดมือ



Model #	Description	Price
WP214002	140 x 65 มม.	49.-

กรรไกรสแตนเลส อเนกประสงค์ 185 มม. (7.5 นิ้ว)

รุ่นยอดนิยมที่โดดเด่น

รุ่นใช้งานหนัก



โครงสร้างโลหะทั้งชิ้น



Model #	Description	Price
WP214022	185 มม. (7.5 นิ้ว)	269.-

กรรไกรสแตนเลส 200 มม. (8นิ้ว)

- ใบมีดสแตนเลส
- ด้ามจับถนัดมือ ออกแบบมาให้มีความกระชับ



Model #	Description	Price
WP214001	200 มม. (8นิ้ว)	54.-

กรรไกรด้ามสีน้ำเงิน

- ใบมีดทำจากสแตนเลส
- ด้ามจับยางวีสดูคูที่สะดวกสบาย ออกแบบมาเพื่อให้จับถนัดมือ



Model #	Description	Price
WP214003	215 x 80 มม.	69.-

กรรไกรงานครัวอเนกประสงค์

- ใบมีดทำจากสแตนเลส
- เหมาะสำหรับทุกการใช้งาน ไม่ว่าจะป็นงานตัดทั่วไป งานประดิษฐ์หรือการใช้งานในครัวเรือน
- ด้ามจับออกแบบตามรูปมือเพื่อความสบายเป็นพิเศษ



Model #	Description	Price
WP214005	140/90 x 42 x 34 มม.	99.-

ชุดกรรไกร 4 ชิ้น

- ใบมีดทำจากสแตนเลส
- ใช้งานได้แบบอเนกประสงค์
- เหมาะสำหรับงานทุกประเภท ด้ามจับออกแบบให้จับถนัดมือ เพื่อความสะดวกสบายเป็นพิเศษ



Model #	Description	Price
WP200002	2 ชิ้น WP214001, 1 ชิ้น WP214002, 1 ชิ้น WP214005	244.-

กรรไกรตัดแผ่นโลหะ

ผลิตจากเหล็กโครมโมลิบดีนัม



รายละเอียด

ตัดงว



ตัดซ้าย



Model #	Description	Price
WP214019	ตัดงว 250 มม. (10 นิ้ว)	324.-
WP214020	ตัดซ้าย 250 มม. (10 นิ้ว)	324.-
WP214021	ตัดตรง 250 มม. (10 นิ้ว)	314.-

กรรไกรตัดโลหะแบบตัดตรง

- โบริดผ่านการอบการฟอร์จเพื่อให้มีความแข็งแรงทนทานต่อการใช้งานหนักเป็นพิเศษ
- หอบตัดแบบฟันปลา
- ด้ามจับออกแบบตามหลักสรีรศาสตร์



Model #	Description	Price
WP214017	ตัดตรง 250 มม. (10 นิ้ว)	288.-

กรรไกรตัดแผ่นโลหะแบบตัดตรง

- ใบมีดผ่านการอบการฟอร์จเพื่อให้มีความแข็งแรงทนทานต่อการใช้งานหนักเป็นพิเศษ
- ใบมีดคมกริบผ่านการเจียรอย่างละเอียด เพื่อการตัดที่เรียบเนียน
- ห่วงด้ามจับขนาดใหญ่
- ด้ามจับหุ้มยางกันลื่น



Model #	Description	Price
WP214011	180 มม. (7 นิ้ว)	259.-
WP214012	250 มม. (10 นิ้ว)	384.-
WP214013	300 มม. (12 นิ้ว)	474.-

กรรไกรตัดเหล็กเส้น

ผลิตจากเหล็กโครมโมลิบดีนัม




เหล็กโครเมียมโมลิบดีนัม

ช่วยลดแรงที่ต้องใช้ในการตัด




ด้ามจับสามสีกันลื่น
ช่วยให้การจับยึดมั่นคง
และปลอดภัยขณะออกแรงตัด



Model #	Description	Price
WP216002	300 มม. (12 นิ้ว); ตัดเหล็กเส้นขนาดเส้นผ่านศูนย์กลางสูงสุด 5 มม.	549.-
WP216003	350 มม. (14 นิ้ว); ตัดเหล็กเส้นขนาดเส้นผ่านศูนย์กลางสูงสุด 7 มม.	599.-
WP216004	450 มม. (18 นิ้ว); ตัดเหล็กเส้นขนาดเส้นผ่านศูนย์กลางสูงสุด 8 มม.	759.-
WP216005	600 มม. (24 นิ้ว); ตัดเหล็กเส้นขนาดเส้นผ่านศูนย์กลางสูงสุด 11 มม.	979.-
WP216006	750 มม. (30 นิ้ว); ตัดเหล็กเส้นขนาดเส้นผ่านศูนย์กลางสูงสุด 13 มม.	1,299.-
WP216007	900 มม. (36 นิ้ว); ตัดเหล็กเส้นขนาดเส้นผ่านศูนย์กลางสูงสุด 16 มม.	1,899.-

กรรไกรตัดเหล็กเส้น 200 มม. (8 นิ้ว)

- ผลิตจากเหล็กกล้า 65Mn
- ผ่านการชุบแข็งที่ระดับ HRC 56-60 เพื่ออายุการใช้งานที่ยาวนานขึ้น
- เคลือบด้วยยางนุ่นสองสีเพื่อการจับที่สบาย
- ออกแบบตามหลักสรีรศาสตร์
- ตัดเหล็กเส้นขนาด 3.5 มม.



Model #	Description	Price
WP216001	200 มม. (8 นิ้ว); ตัดเหล็กเส้นขนาดเส้นผ่านศูนย์กลางสูงสุด 3.5 มม.	278.-

กรรไกรตัดเหล็กเส้น แบบพับ 600 มม. (24 นิ้ว)

ดีไซน์แบบพับได้
เพื่อการจัดเก็บที่กะทัดรัด



600
mm
24 INCH

ผลิตจากเหล็กโครมวานาเดียม
เกรด 60CR-V คุณภาพสูง

ระบบผ่อนแรง Double Levers
ออกแบบกลไกจุดหมุนคู่เพื่อช่วยลดแรงในการตัด

ด้ามจับแบบพับได้



Model #	Description	Price
WP216009	600 มม. (24 นิ้ว); ตัดเหล็กเส้นขนาดเส้นผ่านศูนย์กลางสูงสุด 11 มม.	1,599.-



เลื่อยลินดา SK5

ฟันเลื่อย 3 คม



Model #	Description	Price
WP215005	400 มม. (16 นิ้ว); 7TPI	289.-
WP215006	450 มม. (18 นิ้ว); 7TPI	289.-
WP215007	500 มม. (20 นิ้ว); 7TPI	289.-
WP215008	550 มม. (22 นิ้ว); 7TPI	288.-
WP215009	600 มม. (24 นิ้ว); 7TPI	303.-

เลื่อยลินดา SK5

ฟันสามเหลี่ยมแบบคมมาก

- ผลิตจากเหล็ก SK5 คุณภาพสูง มีความทนทานเป็นพิเศษ
- เลื่อยซบเทพลอนช่วยให้การเลื่อยสั้นไหลไม่ติดขัด
- ฟันสามเหลี่ยมแบบคมมาก
- ด้ามจับออกแบบตามหลักสรีรศาสตร์
- ดีไซน์ฟันเลื่อยสลับขนาดใหญ่และเล็ก
- มาพร้อมแถบวัดระยะ



Model #	Description	Price
WP215013	400 มม. (16 นิ้ว); 8TPI	364.-

เลื่อยลินดา ด้ามแดง

- ใบเลื่อยทำจากเหล็กแมงกานีส 65Mn พร้อมฟันเลื่อยที่ผ่านการเจียรไนอย่างแม่นยำ
- ด้ามจับออกแบบตามหลักสรีรศาสตร์ จับกระชับมือ
- มีเครื่องหมายมาตรฐาน VDE บนใบเลื่อย



ใบเลื่อยทำจากเหล็กแมงกานีส 65Mn

ด้ามจับออกแบบตามหลักสรีรศาสตร์ จับกระชับมือ

Model #	Description	Price
WP215002	450 มม. (18 นิ้ว); 7TPI	199.-
WP215003	500 มม. (20 นิ้ว); 7TPI	209.-
WP215004	550 มม. (22 นิ้ว); 7TPI	224.-

เลื่อยปังตอ

- ใบเลื่อยทำจากเหล็กแมงกานีส 65Mn มีความทนทานสูงกว่าปกติ
- ฟันเลื่อยคม เพราะผ่านการเจียรไนแบบ 2 คม (ช่วยให้ตัดได้เร็วและเรียบเนียนขึ้น)



Model #	Description	Price
WP215014	300 มม. (12 นิ้ว); 12TPI	279.-
WP215015	350 มม. (14 นิ้ว); 12TPI	298.-
WP215038	250 มม. (10 นิ้ว); 12TPI	259.-

เลื่อยหางหนู

ใบเลื่อยผ่านการชุบแข็งแบบอินดักชั่น



Model #	Description	Price
WP215016	150 มม. (6 นิ้ว); 7TPI	199.-

เลื่อยหางหนู (Bi-metal)

วัสดุไบเมทัล (BI-METAL) เพื่อการใช้งานที่ยาวนาน



Model #	Description	Price
WP215017	150 มม. (6 นิ้ว); 8TPI	299.-

เลื่อยหางหนูอเนกประสงค์



Model #	Description	Price
WP215018	300 มม. (12 นิ้ว); 7TPI	258.-

เลื่อยตัดโลหะสำหรับงานหนัก กรอบอลูมิเนียม 300 มม. 12 นิ้ว

ทนทานและแข็งแรงเป็นพิเศษ



Model #	Description	Price
WP215027	300 มม. (12 นิ้ว); 24TPI	769.-

เลื่อยตัดโลหะ สำหรับงานหนัก 300 มม. (12 นิ้ว)



Model #	Description	Price
WP215025	300 มม. (12 นิ้ว); 24TPI	529.-

เลื่อยตัดโลหะสำหรับงานหนัก โครงอลูมิเนียม 300 มม. (12 นิ้ว)

- โครงทำจากอลูมิเนียมอัลลอยด์
- สามารถปรับใบเลื่อยได้ 2 ตำแหน่ง คือ มุม 90 องศา และ 45 องศา (เพื่อการตัดในมุมที่หลากหลาย)
- กลไกการเปลี่ยนใบเลื่อยแบบปลดเร็ว
- มาพร้อมทั้งใบเลื่อยไบเมทัล (Bi-metal) จำนวน 1 ใบ



Model #	Description	Price
WP215022	300 มม. (12 นิ้ว)	328.-

เลื่อยเหล็กปรับความยาวได้ 3 ระดับ

- สามารถปรับความยาวของโครงเลื่อยได้
- การออกแบบด้ามจับตามหลักสรีรศาสตร์ เพื่อให้จับถนัดมือและลดความเมื่อยล้า
- กลไกการเปลี่ยนใบเลื่อยแบบปลดเร็ว ช่วยให้เปลี่ยนใบเลื่อยได้สะดวกและรวดเร็ว



Model #	Description	Price
WP215020	ปรับได้ 200 มม. (8 นิ้ว), 250 มม. (10 นิ้ว), 300 มม. (12 นิ้ว)	288.-

เลื่อยตัดโลหะ: มินิ กรอบอลูมิเนียม

- ด้ามจับออกแบบมาให้ถือได้สะดวกสบาย
- ปุ่มหมุนที่ใช้งานง่าย สำหรับการถอดและใส่ใบเลื่อย
- โครงทำจากอลูมิเนียมอัลลอยด์
- สามารถปรับทิศทางการตัดได้ 3 ทิศทาง



Model #	Description	Price
WP215021	ขนาด 150 มม. (6 นิ้ว); ความลึกในการตัด: 63 มม.	169.-

เลื่อยมือตัดเหล็กมินิ

- โครงทำจากอลูมิเนียมอัลลอยด์
- การออกแบบด้ามจับตามหลักสรีรศาสตร์
- มาพร้อมกับใบเลื่อยไบเมทัล (Bi-metal) จำนวน 1 ใบ



Model #	Description	Price
WP215023	250 มม. (10 นิ้ว); 24TPI	228.-

เลื่อยคันธนู

ผลิตจากท่อเหล็กเพื่อความทนทานและช่วยให้ควบคุมการใช้งานได้ง่าย


- ด้ามจับนุ่มออกแบบมาสำหรับการใช้งานหนัก
- สามารถเปลี่ยนใบเลื่อยได้ง่าย
- มีด้ามจับนิรภัยเพื่อความปลอดภัยขณะใช้งาน



Model #	Description	Price
WP215019	530 มม. (21 นิ้ว)	249.-

ภาควางเลื่อยบึงต่อ 300 มม. (12 นิ้ว)

- มีช่องเจาะ 2 ช่องที่ฐาน สำหรับยึดคัตวาล่องเข้ากับโต๊ะทำงานให้มั่นคง
- คัตวาล่องทำจากพลาสติกที่มีความทนทานสูง
- ล็อกมุมตัดตายตัวมาให้ที่มุม 45, 90 และ 135 องศา



Model #	Description	Price
WP215029	300 มม. (12 นิ้ว)	179.-

ใบเลื่อยตัดเหล็กคาร์บอน 10 ซัน (24 ฟัน)

- ใบเลื่อยตัดเหล็กเกรด Bi-Metal
- ใบเลื่อยความตึงสูง เพื่อให้ตัดได้ตรงและแม่นยำยิ่งขึ้น



Model #	Description	Price
WP215031	10 ซัน; 300 มม. (12 นิ้ว); 24TPI	253.-

ใบเลื่อยตัดเหล็ก 5 ซัน (18 ฟัน)

- ใบเลื่อยแบบสองคม มีความทนทานมากขึ้น
- ฟันเลื่อยผ่านการชุบแข็งด้วยคลื่นความถี่สูงพิเศษ
- สามารถใช้งานร่วมกับโครงเลื่อยขนาดมาตรฐาน 300 มม. (12 นิ้ว) ได้



Model #	Description	Price
WP215032	5PC; 300mm(12"); 18TPI	244.-
WP215033	5PC; 300mm(12"); 24TPI	254.-

WORKPRO®

เครื่องมือตักแต่ง / เก็บผิว

ตะไบ
แปรงลวด
กบไสไม้

WORKPRO

ตะไบแบน

ด้ามจับออกแบบตามหลักสรีรศาสตร์



Model #	Description	Price
WP251001	200 มม. (8 นิ้ว)	124.-
WP251002	250 มม. (10 นิ้ว)	164.-

ตะไบทอ้งปลิง

- ผลิตจากเหล็ก T12 ที่ผ่านการชุบแข็งเพื่อความทนทานต่อการใช้งาน
- ด้ามจับแบบสามสี ออกแบบมาให้จับกระชับมือและกันลื่น
- มีรูสำหรับแขวน เพื่อความสะดวกในการจัดเก็บอุปกรณ์



Model #	Description	Price
WP251003	200 มม. (8 นิ้ว)	139.-
WP251004	250 มม. (10 นิ้ว)	164.-

ตะไบกลม

- ผลิตจากเหล็ก T12 ที่ผ่านการชุบแข็งเพื่อความทนทานต่อการใช้งาน
- ด้ามจับแบบสามสี ออกแบบมาให้จับกระชับมือและกันลื่น
- มีรูสำหรับแขวน เพื่อความสะดวกในการจัดเก็บอุปกรณ์



Model #	Description	Price
WP251005	200 มม. (8 นิ้ว)	109.-
WP251006	250 มม. (10 นิ้ว)	124.-

ตะไบสามเหลี่ยม

- ผลิตจากเหล็ก T12 ที่ผ่านการชุบแข็งเพื่อความทนทานต่อการใช้งาน
- ด้ามจับแบบสามสี ออกแบบมาให้จับกระชับมือและกันลื่น
- มีรูสำหรับแขวน เพื่อความสะดวกในการจัดเก็บอุปกรณ์



Model #	Description	Price
WP251007	200 มม. (8 นิ้ว)	124.-

FLAT WOOD RASP FILE

- ผลิตจากเหล็กเบอร์ 45# ที่ผ่านการชุบแข็ง
- ด้ามจับแบบสามสี ออกแบบมาให้จับถนัดมือ
- มีรูสำหรับแขวน เพื่อความสะดวกในการจัดเก็บ



Model #	Description	Price
WP251011	200 มม. (8 นิ้ว)	109.-

ROUND WOOD RASP FILE

- ผลิตจากเหล็กเบอร์ 45# ที่ผ่านการชุบแข็ง
- ด้ามจับแบบสามสี ออกแบบมาให้จับถนัดมือ
- มีรูสำหรับแขวน เพื่อความสะดวกในการจัดเก็บ



Model #	Description	Price
WP251013	200 มม. (8 นิ้ว)	99.-

ชุดตะไบ 3 ชั้น

- ผลิตจากเหล็ก T12 ที่มีความทนทานต่อการสึกหรอสูง
- ออกแบบตามหลักสรีรศาสตร์ เพื่อให้จับถนัดมือและลดความเมื่อยล้าขณะใช้งาน
- มีรูสำหรับแขวน ช่วยให้จัดเก็บอุปกรณ์ได้เป็นระเบียบและสะดวกต่อการหยิบใช้



Model #	Description	Price
WP201702	3 ชั้น; 200 มม. (8 นิ้ว)	364.-

ชุดตะไบ 5 ชั้น

- ผลิตจากเหล็ก T12 ที่มีความทนทานต่อการสึกหรอสูง
- ออกแบบตามหลักสรีรศาสตร์ เพื่อให้จับถนัดมือและลดความเมื่อยล้าขณะใช้งาน
- มีรูสำหรับแขวน ช่วยให้จัดเก็บอุปกรณ์ได้เป็นระเบียบและสะดวกต่อการหยิบใช้



Model #	Description	Price
WP201701	5 ชั้น; 200 มม. (8 นิ้ว)	554.-

ชุดตะไบบังจักไม้ 3 ชั้น


- ผลิตจากเหล็ก T12 ที่มีความทนทานต่อการสึกหรอสูง
- ออกแบบตามหลักสรีรศาสตร์ เพื่อให้จับถนัดมือและลดความเมื่อยล้าขณะใช้งาน
- มีรูสำหรับแขวน ช่วยให้จัดเก็บอุปกรณ์ได้เป็นระเบียบและสะดวกต่อการหยิบใช้



Model #	Description	Price
WP201703	3 ชั้น; 200 มม. (8 นิ้ว)	354.-

ชุดตะไบแบบเปลี่ยนด้ามได้ 5 ชั้น

- ผลิตจากเหล็กที่ผ่านการชุบแข็งเพื่อความทนทาน
- ออกแบบตามหลักสรีรศาสตร์และสามารถถอดเปลี่ยนด้ามได้
- ประกอบด้วยตะไบสำหรับงานไม้และตะไบเหล็ก



Model #	Description	Price
WP251017	5 ชั้น; 200 มม. (8 นิ้ว)	399.-

ชุดตะไบจั่ว 6 ชั้น

- ผลิตจากเหล็กที่ผ่านการชุบแข็งเพื่อความทนทาน
- ออกแบบตามหลักสรีรศาสตร์และสามารถถอดเปลี่ยนด้ามได้



Model #	Description	Price
WP251018	6 ชั้น; 3x140 มม.	189.-



แปรงลวดเหล็กพร้อมที่ขูด, 3X17

แปรงลวดเหล็กแบบ 2 ฟังก์ชัน



มีส่วนปลายสำหรับขูดเพื่อช่วยในการทำความสะอาด

ด้ามจับพลาสติก
ช่วยให้ทำความสะอาดได้ง่ายขึ้น



มีรูสำหรับแขวน

ขนแปรงเหล็กเคลือบสีดำเพื่อความทนทานและป้องกันการกัดกร่อน



Model #	Description	Price
WP253001	3 x 17	89.-

แปรงลวดเหล็ก, 4X16

- ผลิตจากลวดเหล็กเคลือบสีดำ
- ด้ามจับพลาสติกทำความสะดวกง่าย



แปรงลวดทองเหลือง ด้ามยาง

- ผลิตจากลวดทองเหลือง
- เป็นแปรงโลหะที่มีความทนทานสูง



Model #	Description	Price
WP253002	4 x 16	79.-

Model #	Description	Price
WP253003	ความยาว 250 มม.	89.-

แปรงลวดทองเหลืองด้ามไม้

- ผลิตจากลวดทองเหลือง
- ด้ามไม้ดีโซนิคลาสสิก



Model #	Description	Price
WP253004	4 X 15	79.-

ชุดแปรงลวด 3 ชั้น

- ในชุดประกอบด้วยแปรง 3 ชนิด คือ แปรงลวดสแตนเลส , แปรงทองเหลือง และแปรงไนลอน
- มีขนแปรงติดตั้งอยู่ที่ส่วนหัวของอุปกรณ์
- ด้ามจับหุ้มด้วยยางแบบสองวัสดุเพื่อการจับที่กระชับและลดการสั่นหลุดขณะใช้งาน



Model #	Description	Price
WP253005	3 ชั้น ความยาว: 180 มม.	104.-

กบไสไม้ 230 มม. (9 นิ้ว)


ฐานและหน้าสัมผัสผ่านการเจียรอย่างละเอียด



Model #	Description	Price
WP252001	ความยาว 230 มม. (9 นิ้ว) ความกว้างของใบมีด: 50 มม.	934.-

หินลับมีดสองด้าน ขนาด 150 มม.

- มีทั้งด้านหยาบและด้านละเอียดในก้อนเดียว
- เหมาะสำหรับใช้ลับคมและตกแต่งใบมีด



Model #	Description	Price
WP259021	180 x 280 กริต	124.-

WORKPRO®

เครื่องมือวัด

ตลับเมตร
เครื่องวัดระยะด้วยเลเซอร์
ระดับน้ำ
ไม้บรรทัด
เวอร์เนียคาลิเปอร์



คลังเมตรเคลื่อนโนล่อน

แข็งแรงและทนทาน



Model #	Description	Price
WP261008	3ม (10 ฟุต) x 16 มม.	179.-
WP261009	5ม (16 ฟุต) x 19 มม.	269.-
WP261010	7.5ม (25 ฟุต) x 25 มม.	369.-

คลังเมตรโนล่อนปลายแม่เหล็ก

- ระบบล็อกอัตโนมัติ
- ตะขอเกี่ยวแบบคู่พร้อมแม่เหล็ก
- สายวัดพิมพ์มาตราส่วนเมตริกสองด้าน อ่านค่าได้รวดเร็ว
- สปริงผ่านการชุบแข็ง ทนทาน
- ตัวเรือนหุ้มยางสองวัสดุ จับกระชับและทนทาน
- พร้อมคลิปหนีบเข็มขัดและสายคล้อง
- ตัวเรือนออกแบบตามหลักสรีรศาสตร์



Model #	Description	Price
WP261040	3 ม.X 16 มม.	334.-
WP261041	5 ม.X 25 มม.	469.-
WP261042	5.5 ม.X 25 มม.	499.-
WP261043	7.5 ม.X 25 มม.	529.-
WP261044	8 ม. X 25 มม.	649.-

คลังเมตรโครเมียม



Model #	Description	Price
WP261012	8 ม. (26 ฟุต) x 25 มม.	489.-
WP261013	10 ม. (33 ฟุต) x 25 มม.	489.-

คัลิบเมตรพลาสติก



Model #	Description	Price
WP261002	3 ม. X 16 มม.	149.-
WP261003	5 ม. X 25 มม.	179.-
WP261004	7.5 ม. X 25 มม.	289.-

คัลิบเมตร ระบบ Self-Lock

- ระบบล็อกอัตโนมัติ สายวัดจะล็อกค้างไว้ทันทีเมื่อดึงออกโดยไม่ต้องกดปุ่ม
- สปริงผ่านการชุบแข็ง ทนทาน
- มาตราส่วนเมตรและอิมพีเรียล มีหน่วยวัดทั้งแบบเซนติเมตรและนิ้ว
- ตัวเรือนหุ้มยางสองวัสดุ ช่วยให้จับกระชับมือ



Model #	Description	Price
WP261005	3 ม. X 16 มม.	149.-
WP261006	5 ม. X 25 มม.	269.-
WP261007	7.5 ม. X 25 มม.	349.-

เทปวัดที่ สายไฟเบอร์กลาส

- สายวัดไฟเบอร์กลาส
- เคส ABS ทนทาน ทนต่อแรงกระแทก
- ด้ามจับแบบพับได้สำหรับเทปที่ย้อนกลับอย่างรวดเร็ว



Model #	Description	Price
WP263001	30 ม.	489.-
WP263002	50 ม.	699.-

เทปวัดที่ไฟเบอร์

- สายวัดไฟเบอร์กลาส
- ด้ามจับที่สะดวกสบายตามหลักสรีรศาสตร์
- ด้ามจับกรอกกลับขนาดกะทัดรัด



Model #	Description	Price
WP263004	50 ม.	784.-



เลเซอร์วัดระยะ: 40 เมตร (135 ฟุต)

รุ่นซูเปอร์มินิ



Model #	Description	Price
WP267001	40 เมตร (135 ฟุต)	1,499.-



ระดับน้ำอะลูมิเนียมแม่เหล็กเคลือบไมลอน

**พร้อมแม่เหล็กและ
ความแม่นยำสูง**



ความแม่นยำ: 0.5 มม. / 1,000 มม.
พร้อมหลอดระดับน้ำ 3 ตำแหน่ง (45/90/180 องศา)



โครงอะลูมิเนียม
ผ่านการเคลือบผิวกันสนิม
อย่างทนทาน

ช่องจับขนาดใหญ่
สะดวกในการใช้งานและถือจับ

ฐานแม่เหล็ก สำหรับยึดเกาะกับพื้นผิวโลหะ

ฝาปิดกันกระแทก ป้องกันความเสียหายบริเวณส่วนปลาย

Model #	Description	Price
WP262019	400 มม. (16 นิ้ว)	564.-
WP262020	600 มม. (24 นิ้ว)	714.-
WP262021	900 มม. (36 นิ้ว)	904.-

ระดับน้ำอลูมิเนียม แม่เหล็ก


- ฝาปิดปลายกันกระแทก
- โครงสร้างอลูมิเนียมอัลลอยด์
- ช่องจับขนาดใหญ่ ใช้งานสะดวก
- ความแม่นยำ 1.0 มม. / 1,000 มม. พร้อมหลอดระดับน้ำ 3 ตำแหน่ง (45°/90°/180°)
- มีมาตราส่วน ทำให้อ่านค่าได้ง่ายขึ้น
- ฐานแม่เหล็ก



Model #	Description	Price
WP262014	600 มม. (24 นิ้ว)	349.-

ระดับน้ำอะลูมิเนียมแม่เหล็ก

- ฝาปิดปลายกันกระแทก
- โครงสร้างอลูมิเนียมอัลลอยด์
- ความแม่นยำ 1.0 มม. / 1,000 มม. พร้อมหลอดระดับน้ำ 3 ตำแหน่ง (45°/90°/180°)



Model #	Description	Price
WP262010	400 มม. (16 นิ้ว)	339.-
WP262011	600 มม. (24 นิ้ว)	329.-
WP262012	800 มม. (32 นิ้ว)	439.-

ระดับน้ำอะลูมิเนียม

- โครงสร้างอลูมิเนียมอัลลอยด์
- ฝาปิดปลายกันกระแทก
- ความแม่นยำ 1.0 มม. / 1,000 มม.
- มาตราส่วนอ่านง่าย



Model #	Description	Price
WP262001	300 มม. (12 นิ้ว)	199.-
WP262002	450 มม. (18 นิ้ว)	234.-
WP262003	600 มม. (24 นิ้ว)	289.-
WP262006	1200 มม. (48 นิ้ว)	454.-

ระดับน้ำทรงตอปีโด แม่เหล็ก


- หลอดระดับน้ำอะคริลิกสำหรับวัดแนวตั้ง แนวราบ และมุม 45 องศา
- ช่องมองจากด้านบนเพื่อความสะดวก
- ขอบทำงานแบบร่องตัววี (V-groove) สำหรับวัดท่อ
- หลอดระดับน้ำมองเห็นได้ชัดเจนพร้อมฐานแม่เหล็ก



Model #	Description	Price
WP262026	225 มม.	98.-

ระดับน้ำทรงตอปีโด แม่เหล็ก

- ฐานแม่เหล็กพร้อมร่องตัววี
- หลอดระดับน้ำมองเห็นชัดเจนสำหรับวัดแนวตั้ง แนวราบ และมุม 45 องศา
- ช่องมองจากด้านบนเพื่อความสะดวก
- โครงอลูมิเนียม
- ฝาปิดปลายทำจากยางช่วยกันกระแทก



Model #	Description	Price
WP262027	225 มม.	229.-

ระดับน้ำ วัดมุม

- ออกแบบมุมพิเศษสำหรับการแขวนรูปภาพ
- หลอดระดับน้ำอะคริลิก 45 องศาที่ทนทาน
- ช่องมองจากด้านบนเพื่อความสะดวก
- หลอดระดับน้ำมองเห็นได้ชัดเจน



Model #	Description	Price
WP262028	225 มม.	108.-

ระดับน้ำตั้งเสา

- เคสกันกระแทก
- 3 วจด (90°/180°)
- แถบแม่เหล็กด้านหลัง
- เหมาะสำหรับกราวด์แนวตั้งและทรงกระบอก
- ความแม่นยำ 1 มม./1000 มม



Model #	Description	Price
WP262029	125 x 75 มม.	158.-

ฉากวัดไม้ฉากประสังค์ 300 มม. (12 นิ้ว)

- ผลิตจากอลูมิเนียมหล่อขึ้นรูปที่มีความแม่นยำ
- สามารถปรับเลื่อนด้ามจับได้
- โป๊ยบรรทัดผลิตจากสแตนเลส
- มีระดับน้ำ ทำให้การทำงานแม่นยำมากขึ้น
- สเกล 1/8", 1/16", 1/32" และ หน่วย มม.



Model #	Description	Price
WP264002	300 มม. (12 นิ้ว)	298.-

ฉากเหล็กด้ามไม้ 200 มม. 8 นิ้ว

- สเกลชัดเจน
- ด้ามจับไม้เนื้อแข็งทองเหลือง
- สเกล 1/8", 1/16"



Model #	Description	Price
WP264004	200 มม. (8 นิ้ว)	329.-

ฉากเป็นปรับระดับน้ำในตัว 200 มม. (8 นิ้ว)

- ด้ามจับพลาสติกทนแรงกระแทกสูงพร้อมมุมมอง 4 ทิศทาง
- ไขควงปรับระดับ
- ระดับตรงกระบอก



Model #	Description	Price
WP264005	200 มม. (8 นิ้ว)	173.-

ฉากเป็นด้ามไม้ 230 มม. (9 นิ้ว)

- ด้ามจับไม้เนื้อแข็ง
- ไขควงปรับระดับสแตนเลส
- สเกลขนาด 1/8", 1/16", 1/32" และ มม.



Model #	Description	Price
WP264006	230 มม. (9 นิ้ว)	244.-

ไม้บรรทัดสามเหลี่ยม อลูมิเนียม

- ผลิตจากวัสดุอลูมิเนียมอัลลอยด์ ขึ้นรูป
- มีรูแฉก สำหรับจับยึด
- อ่านค่า SAE ได้อย่างชัดเจน



Model #	Description	Price
WP264007	7 นิ้ว	109.-

ฉากเหล็กวัดไม้

- โครงสร้างเหล็กคุณภาพสูงเคลือบผิว
- หน่วย SAE & หน่วยเมตริก



Model #	Description	Price
WP264008	400 x 600 มม.	414.-
WP264009	200 x 300 มม.	159.-

ฉากเหล็กช่างทำหลังคา

- เหล็กชุบแข็งคุณภาพสูงเพื่อความทนทานและอายุการใช้งานยาวนาน
- มีลายบนเพื่อให้อ่านง่ายทั้งด้านหน้าและด้านหลัง
- สกการอ่านแบบทำให้การวัดมีประสิทธิภาพมากขึ้น
- เคลือบด้วยสารเคลือบป้องกันสนิม



MM
SAE



ไม้บรรทัดสแตนเลส

- ทำจากสแตนเลส
- สกการชัดเจน



MM
SAE



Model #	Description	Price
WP264010	400 x 600 มม.	399.-

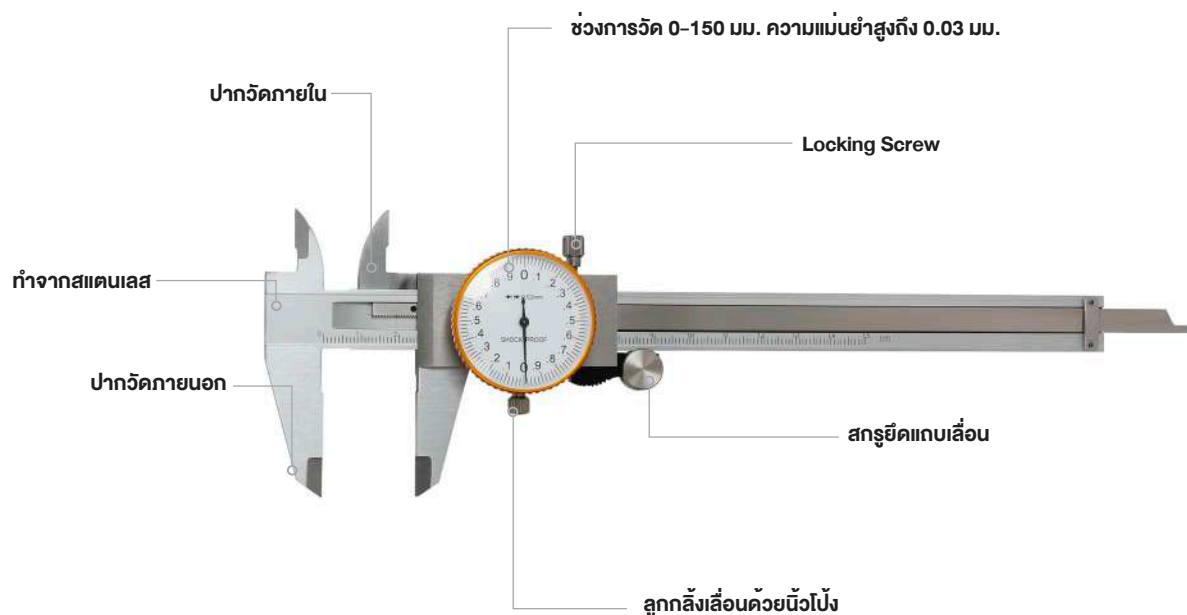
Model #	Description	Price
WP265001	300 มม. (12 นิ้ว)	79.-
WP265002	600 มม. (24 นิ้ว)	149.-

เวอร์เนียคาลิปเปอร์แบบหน้าปิด 150 มม.(6 นิ้ว)

ความสามารถในการวัดที่หลากหลาย



MM



Model #	Description	Price
WP266002	150 มม. (6 นิ้ว)	1,189.-

เวอร์เนียคัมอะลูมิเนียม 150 มม. (6 นิ้ว)

- ทำจากสแตนเลส
- อ่านค่ามาตราส่วนได้ทั้งหน่วยเมตริกและอิมพีเรียล
- ความแม่นยำ 0.02 มม.
- ช่วงการวัด 0-150 มม.



MM
SAE



Model #	Description	Price
WP266003	150 มม. (6 นิ้ว)	899.-

เวอร์เนียดิจิทัลคัมพลาสติก

- น้ำหนักเบาและพกพาสะดวก
- ความแม่นยำอยู่ที่ ±0.2 มม.
- อ่านค่าได้ทั้งหน่วยเมตริกและอิมพีเรียล

MM
SAE



Model #	Description	Price
WP266001	150 มม. (6 นิ้ว)	459.-

เวอร์เนียดิจิทัลคัมสแตนเลส ขนาด 150 มม. (6 นิ้ว)

- เซตศูนย์ได้ทุกตำแหน่ง
- ตัวเครื่องทำจากสแตนเลส
- หน้าจอ LCD วัดค่าได้รวดเร็วและง่ายดาย
- ปุ่มเปลี่ยนหน่วยเมตริก/นิ้ว
- ความแม่นยำสูง: 0.02 มม. / 0.001 นิ้ว
- ช่วงการวัด: 0-150 มม. / 0-6 นิ้ว
- มาพร้อมแบตเตอรี่กระดุม LR44 จำนวน 2 ก้อน



MM
SAE



Model #	Description	Price
WP266004	150 มม. (6 นิ้ว)	699.-

เกจคัดลอกชิ้นงาน 250 มม. (10 นิ้ว)

- มาตราส่วนหน่วยเมตริกและหน่วยนิ้ว
- ลอกลายหรือคัดลอกรูปทรงต่างๆ ได้อย่างง่ายดาย
- ทำจากพลาสติก ABS ปลอดภัยและทนทาน



MM
SAE




Model #	Description	Price
WP269001	250 มม. (10 นิ้ว)	369.-

ไม้บรรทัด 6 พับ สำหรับวัดตำแหน่งเจาะรู

- อลูมิเนียมอัลลอยด์
- พับได้ 6 ส่วนเพื่อการจัดเก็บที่ง่ายดาย
ขนาดเมตริกและมาตราส่วนอิมพีเรียล



MM
SAE



Model #	Description	Price
WP269002	ความยาว: 1400 มม.	429.-

WORKPRO®

เครื่องมือสำหรับ งานไฟฟ้า

คีมลอกสายไฟ คีมย้ำสายไฟ คัตเตอร์ตัดสายไฟ
มีดลอกสายไฟ กรรไกรช่างไฟฟ้า
เครื่องทดสอบไฟฟ้า เทปพันสายไฟ

มัลติมิเตอร์ดิจิทัล

- ตรวจสอบแรงดันไฟฟ้าแบบไม่สัมผัส
- สำหรับตรวจสอบการทำงานของตัวไดโอด
- การวัดเสียงแฉ่งเตือนความต่อเนื่อง
- มีไฟฉายในตัวเพื่อการทำงานในที่มืดหรือมุมอับ
- ไฟหน้าจอช่วยให้มองเห็น
- ปุ่มล็อกค่า สำหรับค้างค่าที่วัดได้
- ระบบปิดเครื่องอัตโนมัติ
- ใช้ถ่าน AAA 2 ก้อน
- การแสดงค่าสูงสุด 5999



Model	WP295005
DC voltage	0.1mV~600V
AC voltage	1mV~600V
DC current	0.01uA~10A
AC current	0.01uA~10A
Resistance	0.1Ω~60MΩ
Capacitance	1nF~6000uF
Frequency	10Hz~10MHz
Price	824.-

แคลมป์มัลติมิเตอร์ดิจิทัล

- สามารถวัดอุณหภูมิของสภาพแวดล้อมได้
- ช่วงการวัดอุณหภูมิ -20 ถึง 2000°C
- ตรวจสอบแรงดันไฟฟ้าแบบไม่สัมผัส
- ระบุสายไลน์และสายนิวทริล
- การวัดเสียงแฉ่งเตือนความต่อเนื่อง
- มีไฟฉายในตัวสำหรับใช้งานในที่มืด
- ปุ่มล็อกค่าสำหรับค้างค่าตัวเลขบนหน้าจอ
- ระบบปิดเครื่องอัตโนมัติ
- ใช้ถ่าน AAA 2 ก้อน
- การแสดงค่าสูงสุด 5999



Model	WP295006
DC voltage	1mV~1000V
AC voltage	1mV~750V
Resistance	0.1Ω~40MΩ
Frequency	10Hz~10MHz
AC current	0.01A~600A
Price	939.-



ไขควงเช็คไฟรถยนต์

- ช่วงการวัด 6-24 โวลต์เหมาะสำหรับระบบไฟในรถยนต์
- ปากคิบบจระเข้แบบหมุนวน
- ด้ามจับพลาสติกใส พร้อมจอแสดงผลไฟ LED สองสี
- ปลายเข็มวัดทำจากสแตนเลส
- ผ่านมาตรฐานการทดสอบ CE



Model #	Description	Price
WP295002	148 x 40 x 15 มม.	119.-

VOLTAGE TESTER

VOLTAGE TESTER



Model #	Description	Price
WP295001	143x16x16 มม.	43.-

Model #	Description	Price
WP295003	129x16x11 มม.	69.-

เครื่องปอกสายไฟเนกประสงค์

นวัตกรรมการออกแบบ ที่จดสิทธิบัตรแล้ว

Model #	Description	Price
WP291010	53 x 53 x 42 มม.	399.-

กรรไกรสำหรับช่างไฟฟ้า

ตัดได้สะอาดและไม่ลื่นไหล

Model #	Description	Price
WP294003	167 x 80 x 28 มม.	359.-

คีมตัดเคเบิล

- ผลิตจากเหล็กคุณภาพสูง
- ส่วนหัวผ่านการชุบดำและจัดเงา คมตัดมีความคมและแข็งแรง ตัดได้เรียบเนียนและทรงพลัง
- สามารถตัดสายเคเบิลทองแดงและอลูมิเนียมแบบหลายแกนได้
- ไม่เหมาะสำหรับใช้ตัดลวดเหล็ก สายสลิง หรือแกนสายเคเบิลที่เป็นเหล็ก
- ด้ามจับพลาสติกสีฟ้าผิวเงา ทนทานต่อคราบสกปรกและทำความสะอาดง่าย



Model #	Description	Price
WP293002	210 มม.	299.-

คีมปอกสายไฟเนกประสงค์

- เหมาะสำหรับการตัดและปอกสายไฟขนาด 10-22 AWG (0.6-2.6 มม.)
- มีตัดสลักเกลียวที่ชัดเจน
- เครื่องหมายมาตรฐานวัดที่อ่านได้ง่าย
- มีรูสำหรับการร้อยห่วงและตัดลวด
- สปริงโหลดสำหรับการเปิดอัตโนมัติ



Model #	Description	Price
WP291002	150 มม. (6"); 10-20AWG; 0.6-2.6 มม.	258.-

คีมปอกสายไฟเนกประสงค์ แบบปากยาว

- ตัดและทำเกลียวสำหรับน็อตขนาดทั่วไป (M3.5, M4, M2.5, M5, M4, M3)
- บีบหัวต่อแบบมีฉนวนและไม่มีฉนวน



Model #	Description	Price
WP291003	200 มม. 10-22AWG, 0.8-2.6 มม.	258.-

คีมปอกตัดสายไฟเนกประสงค์ 178 มม.

- ตัดและทำเกลียวสำหรับน็อตขนาดทั่วไป (M3.5, M4, M2.5, M5, M4, M3)
- รูสำหรับตัดและม้วนลวด
- ปลายหยักจับยึดแน่น
- ด้ามจับโค้ง



Model #	Description	Price
WP291004	178 มม., 10-20AWG	199.-

คีมย้ำสายไฟ

- รูสำหรับปอกสาย ลับคม เพื่อการใช้งานที่คล่องตัว
- ด้ามจับชนิดมือ กันกระแทก ไม่สั่นหลุดขณะใช้งาน



Model #	Description	Price
WP291001	200 มม.	278.-

คีมปอกย้ำสายไฟอัตโนมัติ 3-in-1

3 in 1



ปลายคีมแบบฟันปลา ช่วยในการยึดจับที่แน่นหนา และทรงพลัง

ด้ามจับทรงโค้ง เพื่อให้รับกับสรีระของมือ



Model #	Description	Price
WP291007	ความสามารถในการรับน้ำหนัก: 10-24 AWG (0.2-6 มม.²)	538.-

คีมย้ำสายไฟอัตโนมัติ 6-1/2 นิ้ว (168 มม.)

- ความสามารถในการรองรับขนาดสายไฟ: 8-18 AWG (1-3.2 มม.)
- สายไฟจะถูกจับและปอกโดยอัตโนมัติด้วยการบีบเพียงครั้งเดียว
- สำหรับปรับความแรงในการปอกให้เหมาะสมกับสายไฟแต่ละประเภท



Model #	Description	Price
WP291006	6-1/2 นิ้ว (168 มม.)	389.-

คีมปอกสายไฟอัตโนมัติ 2 in 1

- สำหรับสายไฟแกนเดี่ยวหรือสายแบนขนาด 0.2-6 ตารางเมตร
- ความยาวในการปอก สูงสุด 25 มม.
- ฟังก์ชัน 2 ใน 1: ทั้งปอกและตัดในตัวเดียว



Model #	Description	Price
WP291008	12-24AWG	254.-

WORKPRO®



เครื่องมือหุ้มฉนวน

ไขควงหุ้มฉนวน

คีมหุ้มฉนวน

ประแจหุ้มฉนวน

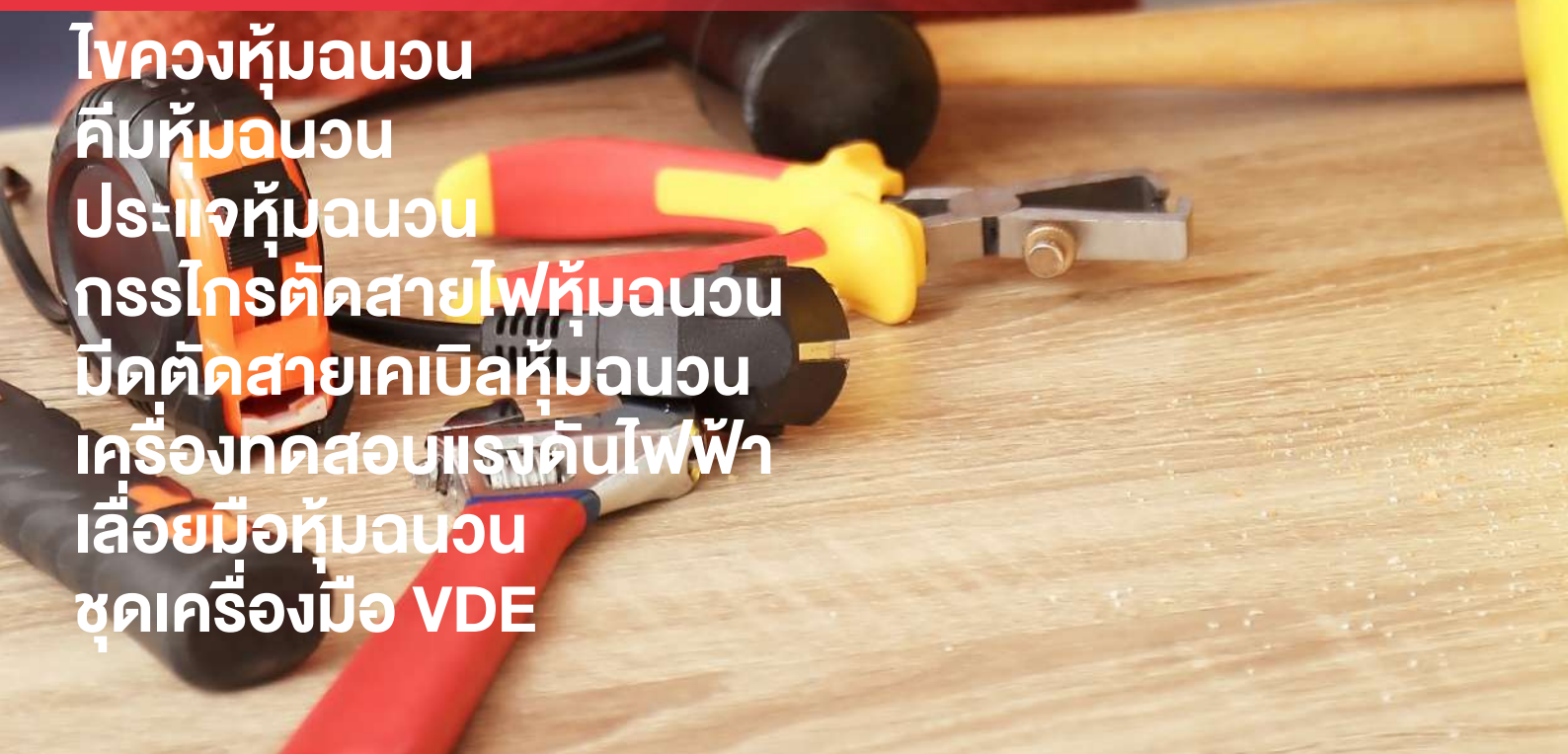
กรรไกรตัดสายไฟหุ้มฉนวน

มีดตัดสายเคเบิลหุ้มฉนวน

เครื่องทดสอบแรงดันไฟฟ้า

เลื่อยมือหุ้มฉนวน

ชุดเครื่องมือ VDE



ไขควงหุ้มฉนวน

- ด้ามจับมาตรฐานผ่านการรับรองโดย VDE
- ฉนวนป้องกันไฟฟ้าถึง 1000 โวลต์
- ด้ามจับถูกออกแบบให้จับได้กระชับ และกันลื่น ด้ามจับมาตรฐานผ่านการรับรองโดย VDE
- ฉนวนป้องกันไฟฟ้าถึง 1000 โวลต์
- ผลิตจากเหล็ก CR-V



Model #	Description	Price
WP341023	2.5 x 50 มม.	68.-
WP341030	3.5 x 75 มม.	79.-
WP341024	4 x 100 มม.	79.-
WP341025	5.5 x 150 มม.	98.-
WP341026	6.5 x 150mm	114.-
WP341027	PH0 X 75 มม.	93.-
WP341028	PH1 X 100 มม.	149.-
WP341029	PH2 X 125 มม.	168.-

คีมตัดปากเฉียงหุ้มฉนวน

- เหล็ก CR-V เคลือบ Ni-Fe
- ด้ามจับออกแบบตามหลักสรีรศาสตร์ ทำจากวัสดุสองชนิด



Model #	Description	Price
WP342014	160 มม. (6 นิ้ว)	399.-

คีมปลอกสายไฟหุ้มฉนวน

- เหล็ก CR-V เคลือบ Ni-Fe
- ด้ามจับออกแบบตามหลักสรีรศาสตร์ ทำจากวัสดุสองชนิด



Model #	Description	Price
WP342018	160 มม. (6 นิ้ว)	319.-

คีมปากแหลมหุ้มฉนวน

- เหล็ก CR-V เคลือบ Ni-Fe
- ด้ามจับออกแบบตามหลักสรีรศาสตร์ ทำจากวัสดุสองชนิด



Model #	Description	Price
WP342012	160 มม. (6 นิ้ว)	489.-
WP342013	200 มม. (8 นิ้ว)	399.-

คีมปากจิ้งจกหุ้มฉนวนกันไฟ

- เหล็ก CR-V เคลือบ Ni-Fe
- ด้ามจับออกแบบตามหลักสรีรศาสตร์ ทำจากวัสดุสองชนิด



Model #	Description	Price
WP342016	160 มม. (6 นิ้ว)	549.-
WP342017	200 มม. (8 นิ้ว)	588.-

มีดตัดสายเคเบิลหุ้มฉนวน

- ผลิตตามมาตรฐาน ตามมาตรฐาน EN/IEC 60900
- ด้ามจับตามหลักสรีรศาสตร์ จับสบายมือ
- ปลอกป้องกัน



Model #	Description	Price
WP344004	50x180 มม.	399.-

ไขควงวัดไฟ VDE 3x70 มม.

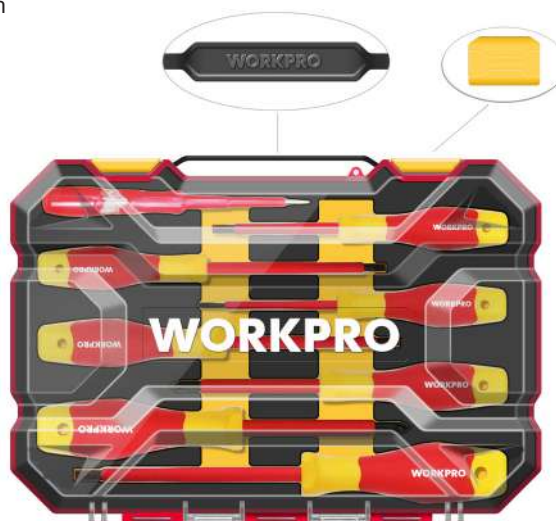
- สำหรับไฟ AC 125-250 โวลต์
- ใบมีดและด้ามจับหุ้มฉนวนอย่างสมบูรณ์
- ผลิตตามมาตรฐาน DIN VDE 0680
- เหล็กกล้า S2



Model #	Description	Price
WP349001	140 มม.	138.-

ชุดไขควงหุ้มฉนวน 8 ชิ้น

- แกนไขควงผลิตจากเหล็กโครเมียมวานาเดียม
- ด้ามหุ้มฉนวน กันไฟฟ้า 1000 โวลต์
- ด้ามจับออกแบบให้กระชับถนัดมือ หุ้มฉนวนกันไฟฟ้า
- กอซองพลาสติกใสแบบพกพา



Model #	Description	Price
WP204700	ในชุดประกอบด้วย: SL0.6x3.5x100 มม., SL0.8x4x100 มม., SL1.0x5.5x125 มม., SL1.2x6.5x150 มม.; PH0X60 มม., PH1X80 มม., PH2X100 มม. และไขควงวัดไฟฟ้า 3X70 มม.	1,814.-

ชุดไขควงหุ้มฉนวนกันไฟ 12 ชิ้น

ออกแบบประสงค และสามารถพกพาได้



Model #	Description	Price
WP341018	แกนไขควงปากแบนหุ้มฉนวน 5 ชิ้น ขนาด 0.4x2.5x100มม, 0.5x3.0x100มม, 0.8x4.0x100มม, 1.0x5.5x100มม, 1.2x6.5x100มม แกนไขควงปากแฉกหุ้มฉนวน 3 ชิ้น ขนาด PH0x100มม, PH1x100มม, PH2x100มม แกนไขควงทอรัคหุ้มฉนวน 2 ชิ้น ขนาด T15x100มม, T20x100มม ไขควงสองไฟหุ้มฉนวน 1 ชิ้น ขนาด 3.0x70 มม	1,389.-

ชุดคีมปกอสายไฟหุ้มฉนวน 4 ชิ้น

- ผลิตจากเหล็กกล้าโครมวานาเดียม แข็งแรง ทนทาน
- ด้ามหุ้มฉนวน กันไฟฟ้า 1000 โวลท์
- ด้ามจับออกแบบให้กระชับถนัดมือ
- ความแข็งงอหดตดประมาณ 45 HRC.
- ผลิตตามมาตรฐาน EN/IEC 60900
- กล่องพลาสติกใสแบบพกพา



Model #	Description	Price
WP204703	คีมอนประสงค 160 มม. (6 นิ้ว), คีมปากยาว 160 มม. (6 นิ้ว), คีมตัดเฉียง 160 มม. (6 นิ้ว), คีมปกอสายไฟ 160 มม. (6 นิ้ว)	2,894.-

WORKPRO®

เครื่องมือยานยนต์ / รถยนต์

**เครื่องมือถอดเฟือง
อุปกรณ์ยก
อุปกรณ์สำหรับยานยนต์อื่นๆ**

กระดานรองนอนล้อเลื่อนพลาสติก 6 ล้อ

- โครงสร้างแข็งแรงทนทานแบบชั้นเดียว
- ดีไซน์กระชับกับสรีระ
- ล้อเลื่อนไวนิลลื่นลื่น 6 ล้อ (เสริม)



Model #	Description	Price
WP319001	900 มม. (36 นิ้ว) รับน้ำหนักได้สูงสุด 90 กก.	1,444.-
WP319002	1000 มม. (40 นิ้ว) รับน้ำหนักได้สูงสุด 90 กก.	1,649.-

เก้าอี้ช่างซ่อมแบบปรับระดับได้

- ลูกล้อหมุนขนาด 4x65 มม
- เบาะนั่งปรับสูงต่ำได้สบาย
- ขนาด: 450 มม. x 540 มม. x 450 มม
- บั๊บบน 420 มม
- ปรับขยายได้ 540 มม



Model #	Description	Price
WP319003	รับน้ำหนักสูงสุด: 113 กก.; ช่วงความสูง: 42 ซม. - 54 ซม.	1,629.-

เก้าอี้ช่างซ่อม ล้อเลื่อน

- เบาะนั่งไววนิล
- มีลิ้นชักสำหรับเก็บของ
- ลูกล้อ 2.5" จำนวน 4 ชั้น
- ขนาด: 460x360x520 มม
- สูงสุด ความจุในการรับน้ำหนัก: 150 กก



Model #	Description	Price
WP319004	ขนาด 36x45x52 ซม. รับน้ำหนักได้สูงสุด 150 กก.	3,094.-

บ็อกซ์ทากบาท


- ผลิตจากเหล็กคุณภาพดีคัดสรร
- พื้นผิวชุบ ทนทาน และป้องกันการกัดกร่อน
- ขนาดซ็อกเก็ต: 17mm /19mm/ 21mm/ 23mm
- เหมาะสำหรับการถอดสกรู



Model #	Description	Price
WP3 14004	350 มม. (14 นิ้ว)	344.-

กระบอกอัดจาระบี 400 ซีซี

- แรงดันใช้งาน: 10,000PSI
- เคลือบสีเทาตลอดอายุการใช้งาน
- ฝาปิดช่องระบายอากาศและตัวล็อกแบบวงกบสำหรับการไหล
- ใช้ตลับจาระบีมาตรฐาน 14 ออนซ์ ด้วยหัวจ่ายกำลังไหลจำนวน 400CC
- การใช้งาน: รถยนต์ รถบรรทุก เรือกลไฟ
เครื่องตัดหญ้ารถแทรกเตอร์และอุปกรณ์อื่นๆ



Model #	Description	Price
WP3 13001	ความจุ: 400 ซีซี (14 ออนซ์)	629.-

ถาดแม่เหล็กกลม

- ทำจากสแตนเลส
- เหมาะสำหรับจัดเก็บน็อต สลักเกลียว เครื่องมือขนาดเล็ก และสิ่งของอื่นๆ
- แม่เหล็กอินทรวงพลัง



Model #	Description	Price
WP3 14001	148x24x38 มม.	134.-

RECTANGLE MAGNETIC PARTS TRAY

- ทำจากสแตนเลส
- เหมาะสำหรับจัดเก็บน็อต สลักเกลียว เครื่องมือขนาดเล็ก และสิ่งของอื่นๆ
- แม่เหล็กอินทรวงพลัง



Model #	Description	Price
WP3 14002	238x137x40 มม.	259.-

แม่เหล็กดูดชิ้นงาน

- ทำจากสแตนเลส
- ปรับได้หลายมุม
- แม่เหล็กอินทรวงพลัง
- ยึดออกได้สูงสุด 650 มม.



Model #	Description	Price
WP3 19006	ความยาวสูงสุด: 650 มม.	54.-

เครื่องมือปลายแม่เหล็กยึดหยุ่นได้

- แม่เหล็กทนทาน
- ก้านแบบยึดหยุ่นขนาด 18 นิ้ว (457.2 มม.) จับยึดทุกมุม
- เหมาะสำหรับหยิบเหล็กหรือในตู้แคบ



Model #	Description	Price
WP3 19007	ความยาว: 585±5 มม.	189.-

กระจกส่องชิ้นงานแบบก้าน

- กระจกกลม 2 นิ้ว
- ก้านสแตนเลส
- ก้านปรับได้หลายมุม
- ขยายได้สูงสุด 28" (720 มม.)



Model #	Description	Price
WP319009	720 มม. เส้นผ่านศูนย์กลาง 55 มม.	134.-

เหล็กคูดลูกปืนแบบ 3 ขา

- ผลิตจากเหล็ก ที่ผ่านการชุบแข็งด้วยความร้อน เพื่อความแข็งแรงทนทานสูงสุดในการใช้งานหนัก
- เหนียวสไลด์ปรับระดับได้ เพื่อประสิทธิภาพและความปลอดภัย
- กลับด้านหาจับได้ สำหรับการใช้งานทั้งภายในและภายนอก
- รองรับการถอดเฟือง, เพลา, ตลับลูกปืนและชิ้นส่วนอื่นๆ ได้ทั้งจากด้านในและด้านนอก



Model #	Description	Price
WP311019	ขนาด: 76.2 มม. (3 นิ้ว); ระยะการใช้งาน: 15-80 มม.; ระยะดึงสูงสุด: 75 มม.	348.-
WP311020	ขนาด: 101.6 มม. (4 นิ้ว); ระยะการใช้งาน: 20-100 มม.; ระยะดึงสูงสุด: 100 มม.	489.-
WP311021	ขนาด: 152.4 มม. (6 นิ้ว); ระยะการใช้งาน: 25-160 มม.; ระยะดึงสูงสุด: 150 มม.	684.-

กาหยอดน้ำมัน 300 ซีซี

- เหล็กคุณภาพสูง
- ความจุ 300CC
- เหมาะสำหรับหล่อลื่นชิ้นส่วนเครื่องจักรกล



Model #	Description	Price
WP313003	300 ซีซี	159.-

ชุดกอนสกรู 5 ตัว

- ผลิตจากเหล็ก GCR15 มีความแข็งแรงสูง ทนทานต่อการบิดได้ดี
- บรรจุในกล่องพลาสติก เพื่อความสะดวกในการจัดเก็บและพกพา
- ขนาดตัวกอน: เบอร์ 1, 2, 3, 4, 5:รองรับขนาดสกรูหรือโบลต์ได้หลากหลาย
- เหมาะอย่างยิ่งสำหรับใช้กอนสกรูและโบลต์ที่หัวชำรุด



Model #	Description	Price
WP319018	ขนาดดอกสกิด: #1, #2, #3, #4, #5	189.-

เข็มขัดรัดของ

- สายรัดโพลีเอสเตอร์ความแข็งแรงสูง ทนทานต่อเชื้อราและการนำเปื้อน
- หัวเข็มขัดแบบปรับระดับและตะขอรูปตัว J สองชั้น ช่วยให้ง่ายต่อการติดได้อย่างปลอดภัย
- สามารถใช้ได้กับรถพ่วง อุปกรณ์ลากจูง รถยนต์ เรือ ฯลฯ



Model #	Description	Price
WP319026	ขนาดสายรัด: 25 มม. x 3 ม.; รับน้ำหนักได้สูงสุด: 0.25 ตัน	219.-
WP319029	ขนาดสายรัด: 50 มม. x 10 ม.; รับน้ำหนักได้สูงสุด: 5 ตัน	974.-

WORKPRO®

เครื่องมือสำหรับ งานประปา

คัตเตอร์ตัดท่อ
ชุดบานเฟลร์/ชุดบานท้อ
ชุดตัดปลอกลียวและดาวยกลียว
อุปกรณ์เสริมอื่นๆ

กรรไกรตัดท่อ 42 มม. (1-5/8 นิ้ว)

ระบบกลไกแบบผ่อนแรงและปลดเร็ว
ช่วยให้ทำงานได้อย่างมีประสิทธิภาพ



Model #	Description	Price
WP301002	เส้นผ่านศูนย์กลางการตัดสูงสุด: 42 มม.	358.-

PIPE WRENCH

- ผลิตจากเหล็กที่มีคุณภาพ ทนทานต่อการใช้งานได้ดี
- ด้ามจับเหล็กหล่อแข็งแรง
- ปากมีพื้นเหลี่ยมทั้งสองข้าง ช่วยควบคุมจับชิ้นงานได้แน่น



Model #	Description	Price
WP302001	250 มม. (10 นิ้ว)	328.-
WP302002	350 มม. (14 นิ้ว)	499.-

Model #	Description	Price
WP302003	450 มม. (18 นิ้ว)	629.-
WP302004	600 มม. (24 นิ้ว)	899.-

ปากจับแป๊บแบบสองขา 25 มม. (1 นิ้ว) 90°

- ปากจับทำมุม 90°
- น๊อตปรับแบบยึดติด



Model #	Description	Price
WP302012	ขนาด: 300 มม. (12 นิ้ว); เส้นผ่านศูนย์กลางการตัดสูงสุด: 25 มม. (1 นิ้ว)	478.-
WP302013	ขนาด: 400 มม. (16 นิ้ว); เส้นผ่านศูนย์กลางการตัดสูงสุด: 38 มม. (1-1/2 นิ้ว)	569.-
WP302014	ขนาด: 500 มม. (22 นิ้ว); เส้นผ่านศูนย์กลางการตัดสูงสุด: 50 มม. (2 นิ้ว)	799.-

คัตเตอร์ตัดท่อ 35 มม. (1-1/4 นิ้ว)

- ใบมีดเปลี่ยนได้ 65Mn
- ตัวเรือนทำจากโลหะผสมอลูมิเนียม
- ด้ามจับออกแบบตามหลักสรีรศาสตร์
- เหมาะสำหรับตัด PVC, ยาง ฯลฯ



Model #	Description	Price
WP301001	เส้นผ่านศูนย์กลางการตัดสูงสุด: 35 มม.	319.-

คัตเตอร์ตัดท่ออลูมิเนียม 3-32 มม. (1/8 ถึง 1-1/4 นิ้ว)

ตัวเลือกที่ตัดที่สุด



สามารถตัดท่อทองแดงและท่ออลูมิเนียมขนาดตั้งแต่ 3-32 มม. ได้

ลูกกลิ้ง

ตัวเครื่องอลูมิเนียม มีน้ำหนักเบาและแข็งแรง

ปุ่มหมุนกันลื่น ช่วยให้ปรับระยะการตัดได้ง่าย และกระชับมือ

มีใบมีดสำหรับลบคมในท่อตัดตั้งมาให้ในตัว

Model #	Description	Price
WP301005	ช่วงการตัด: 3-32 มม. (1/8"- 1-1/4")	338.-

คัตเตอร์ตัดท่อ 3-30 มม. (1/8 นิ้ว-1-1/8 นิ้ว)

- ผลิตจากอลูมิเนียมอัลลอยด์ ให้ความทนทานและมีน้ำหนักเบา
- ใบมีดทำจากเหล็กแข็ง มีความแข็งแรงและรักษาความคมได้ยาวนาน
- มาพร้อมใบมีดสำรองที่ปลายด้าม เพื่อความสะดวกในการเปลี่ยนใช้งานได้ทันที
- มีใบมีดสำหรับลบคมท่อ



Model #	Description	Price
WP301004	ช่วงการตัด: 3-30 มม. (1/8"-1-1/8")	239.-

ชุดบานเฟิร์ดท่อทองแดง 5 ชิ้น (SAE & METRIC)

มีขนาดให้เลือกหลากหลาย



กล่องพลาสติก สะดวกในการพกพา

เครื่องมืออลูมิเนียม

คัตเตอร์ตัดท่อ รองรับขนาด 4-32 มม.

แคลมป์จับท่อระบบนิ้ว ขนาด 3/4", 5/8", 1/2", 3/8", 5/16", 1/4"

แคลมป์จับท่อระบบเมตริก ขนาด 19, 16, 12, 10, 9, 6 มม.

ตัวบานท่อ

MM SAE

Model #	Description	Price
WP303001	240 x 215 x 60 มม.	2,719.-

ชุดบาร์แพร์ท่อทองแดง (METRIC)

- คลิป 40CR ทำจากเหล็กทนทาน
- พื้นผิวทนต่อการกัดกร่อน
- เหมาะสำหรับการขยายรูและต่อท่อ



Model #	Description	Price
WP303003	ระบบเมตริก; เส้นผ่านศูนย์กลางภายนอก: 5, 6, 8, 10, 12, 14, 16 มม.	384.-

คีมดัดท่อ 3-IN-1 (6มม.,8มม.,10มม.) สำหรับงานหนัก

- ตัวเครื่องผลิตจากอลูมิเนียมอัลลอยด์
- สำหรับใช้กับโลหะอ่อนเท่านั้น



Model #	Description	Price
WP303004	6 มม., 8 มม., 10 มม.	314.-

คีมดัดท่อ 2-IN-1 (15 มม.,22 มม.)

- ตัวเครื่องผลิตจากอลูมิเนียมอัลลอยด์
- สำหรับใช้กับโลหะอ่อนเท่านั้น เช่น ท่อทองแดง หรือท่ออลูมิเนียม
- มาพร้อมกับแถบอลูมิเนียมร่องโค้ง 2 แถบ
- เพื่อช่วยในการยึดจับท่อให้มั่นคงและรักษาชิ้นงานขณะทำงาน



Model #	Description	Price
WP303005	15 มม., 22 มม.	1,574.-

WORKPRO®


เครื่องมือสำหรับงาน ก่อสร้าง และงานทาสี

เครื่องมืองานคอนกรีต
เครื่องมืองานปูน/งานก่ออิฐ
เครื่องมืองานผนังเบา/ยิปซัม
เครื่องมืองานทาสี
เครื่องมืองานปูกระเบื้อง



เกรียงจอบปูนดำมายาง

เกรียงก่ออิฐปลายแหลม



Model #	Description	Price
WP322007	150 มม. (6 นิ้ว)	154.-
WP322008	180 มม. (7 นิ้ว)	169.-
WP322009	200 มม. (8 นิ้ว)	189.-

เกรียงจอบปูนด้ามไม้

- ทำจากเหล็กกล้าคาร์บอนอย่างดี
- ด้ามไม้จับถนัดมือ ใช้งานง่าย น้ำหนักเบา
- เส้นผ่านศูนย์กลางก้านสูบ: 7.8 มม



Model #	Description	Price
WP322004	150 มม. (6 นิ้ว)	99.-
WP322005	180 มม. (7 นิ้ว)	114.-
WP322006	200 มม. (8 นิ้ว)	134.-

เกรียงก่อปูนด้ามพลาสติก

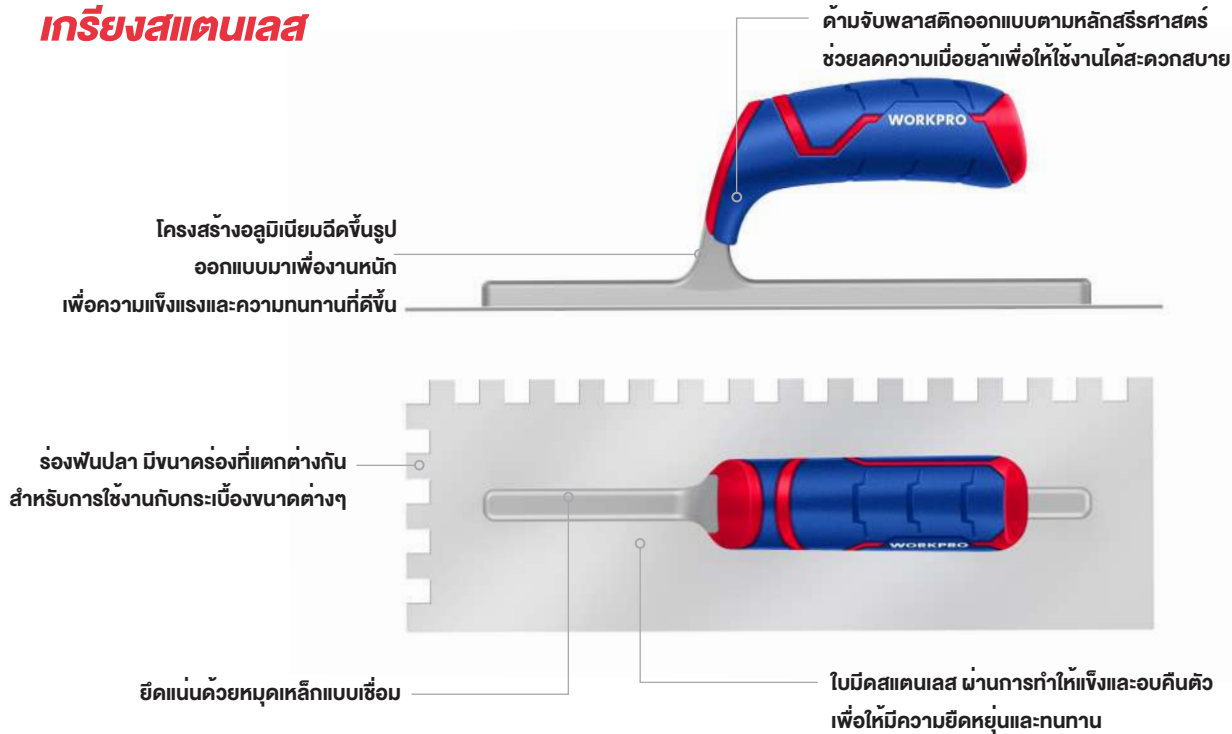
- ทำจากเหล็กกล้าคาร์บอนอย่างดี
- ที่จับพลาสติก
- เส้นผ่านศูนย์กลางก้านสูบ: 7.8 มม



Model #	Description	Price
WP322001	150 มม. (6 นิ้ว)	106.-
WP322003	200 มม. (8 นิ้ว)	129.-

เกรียงหวีสแตนเลส ฟันขอบหยัก

เกรียงสแตนเลส



Model #	Description	Price
WP323001	ขนาด: 280 x 130 x 0.7 มม.; ฟัน: 6 x 6 มม.	339.-
WP323002	ขนาด: 280 x 130 x 0.7 มม.; ฟัน: 8 x 8 มม.	339.-
WP323003	ขนาด: 280 x 130 x 0.7 มม.; ฟัน: 10 x 10 มม.	339.-
WP323004	ขนาด: 280 x 130 x 0.7 มม.; ฟัน: 6 x 10 มม.	339.-
WP323005	ขนาด: 280 x 130	339.-

เกรียงหวีสแตนเลสด้ามพลาสติก

- ใบมีดเหล็กคาร์บอน ผลิตจากวัสดุเหล็กคาร์บอนคุณภาพสูงเพื่อให้ความแข็งแรงทนทาน
- ร่องฟันปลา มีรุ่นที่มีร่องฟันปลา สำหรับการปูกระเบื้องที่แตกต่างกัน
- ด้ามจับพลาสติก มาพร้อมด้ามจับพลาสติกที่ถูกออกแบบให้เหมาะสมกับสรีระ
- ความสบายในการใช้งาน ด้ามจับเป็นแบบ Ergonomic Soft Grip ที่ช่วยลดความเมื่อยล้าและเพิ่มความสะดวกสบายขณะใช้งาน



Model #	Description	Price
WP323017	ขนาด: 305 x 115 x 0.7 มม.; ฟัน 8 x 8 มม.	269.-

เกรียงหวีสแตนเลสด้ามไม้

- ทำจากเหล็กคาร์บอนอย่างดี
- พื่นขอบหยัก
- ด้ามจับทำจากไม้ จับถนัด ใช้าง่าย น้ำหนักเบา



Model #	Description	Price
WP323006	ขนาด: 280 x 120 มม. ; พื่น: 6 x 6 มม.	249.-

เกรียงหวีพลาสติก

- เกรียงฉาบปูนมีขอบหยัก
- ตัวเกรียงทำจากเหล็กคาร์บอน
- ขอบพื่นหยัก
- ด้ามจับทำจากพลาสติก




Model #	Description	Price
WP323011	ขนาด: 230 x 100 มม. ; พื่น: 6 x 6 มม.	119.-
WP323012	ขนาด: 230 x 100 มม. ; พื่น: 8 x 8 มม.	119.-
WP323013	ขนาด: 230 x 100 มม. ; พื่น: 6 x 10 มม.	119.-
WP323014	ขนาด 230 x 100 มม.	119.-

เกรียงโป้วด้ามด้ามยาง

เกรียงโป้วสแตนเลส

ใบมีดสแตนเลส ผ่านการชุบแข็ง ด้วยความร้อน เพื่อเพิ่มความยืดหยุ่น และความทนทานในการใช้งาน



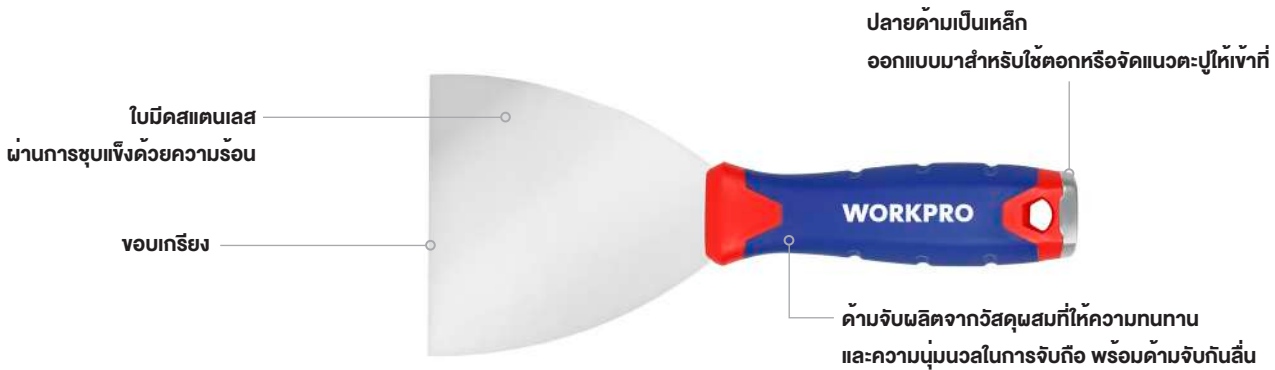
ปลายด้ามเป็นเหล็ก ออกแบบมาสำหรับใช้ตอกหรือจัดแนวตะปูให้เข้าที่



ด้ามจับพลาสติกออกแบบตามหลักสรีรศาสตร์ ช่วยลดความเมื่อยล้าเพื่อให้ใช้งานได้สะดวกสบาย

Model #	Description	Price
WP321009	40 มม.	124.-
WP321010	60 มม.	154.-
WP321011	80 มม.	174.-
WP321012	100 มม.	199.-
WP321013	125 มม.	239.-
WP321014	150 มม.	279.-

เกรียงโป๊วสแตนเลส ด้ามยาง



Model #	Description	Price
WP321015	80 มม.	174.-

เกรียงอเนกประสงค์ 8-in-1

เครื่องมืออเนกประสงค์สแตนเลส



Model #	Description	Price
WP321016	72 มม.	189.-

เกรียงโป้วสีสแตนเลสด้านพลาสติก

- เหล็กกล้าคาร์บอน ผ่านการอบชุบด้วยความร้อน
- จัดเงาอย่างดี
- ยึดหยุ่นได้
- ที่จับพลาสติก



เกรียงโป้วสีด้านพลาสติก

- เหล็กกล้าคาร์บอน ผ่านการอบชุบด้วยความร้อน
- จัดเงาอย่างดี
- ยึดหยุ่นได้
- ที่จับพลาสติก

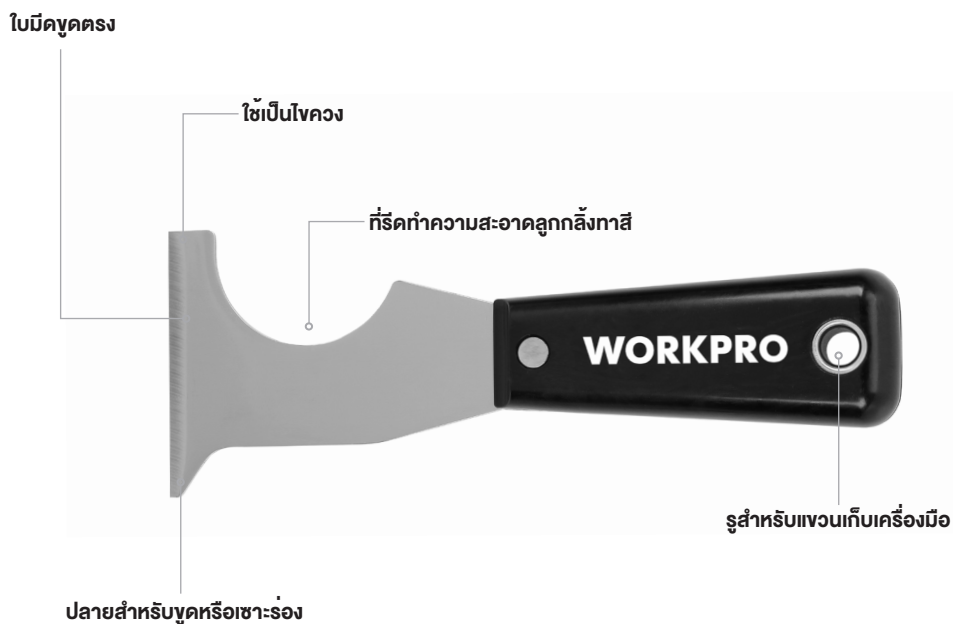


Model #	Description	Price
WP321001	40 มม.	79.-
WP321002	60 มม.	84.-
WP321003	80 มม.	104.-
WP321004	100 มม.	109.-
WP321005	125 มม.	124.-
WP321006	150 มม.	144.-

Model #	Description	Price
WP321007	80 มม.	104.-

5-in-1เกรียงโป้วสีด้านพลาสติกสีดำ

- เหล็กกล้าคาร์บอน ผ่านการอบชุบด้วยความร้อน
- จัดเงาอย่างดี



Model #	Description	Price
WP321008	72 มม.	99.-

เกรียงโป้ว

- เหล็กกล้าคาร์บอน ผ่านการอบชุบด้วยความร้อน
- จัดงอได้ดี
- ยึดหยุ่นได้
- ปลายทำจากโลหะ
- ด้ามจับทำจาก PP และ TPR จับถนัดมือ

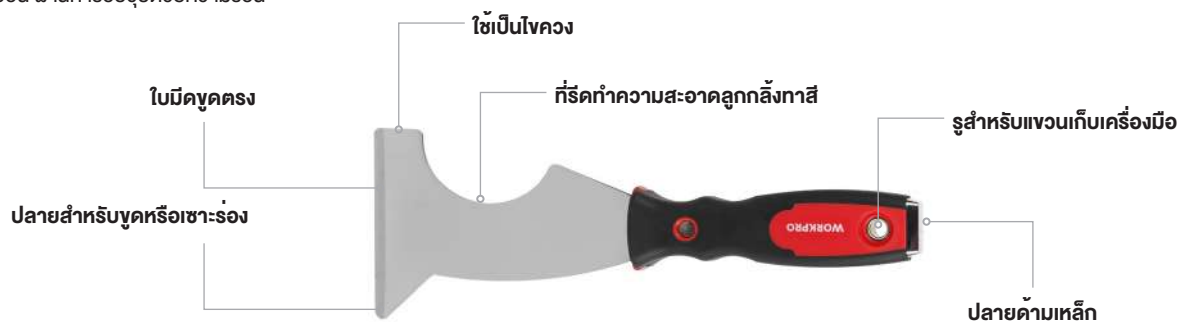


Model #	Description	Price
WP321019	50 มม. (2 นิ้ว)	104.-
WP321020	75 มม. (3 นิ้ว)	109.-

Model #	Description	Price
WP321021	100 มม. (4 นิ้ว)	126.-
WP321022	150 มม. (6 นิ้ว)	159.-

เกรียงโป้วอเนกประสงค์ 6 in 1

- เหล็กกล้าคาร์บอน ผ่านการอบชุบด้วยความร้อน
- จัดงอได้ดี



Model #	Description	Price
WP321023	72 มม.	149.-

ชุดเกรียงขูดสีสแตนเลส 4 ชิ้น

- เหล็กกล้าเครื่องมือคุณภาพสูง
- จัดงอได้ดี
- ยึดหยุ่นได้
- ด้ามจับพลาสติก



Model #	Description	Price
WP321017	50 มม., 80 มม., 100 มม., 120 มม.	99.-

ชุดเกรียงโป้วสีพลาสติก 3 ชิ้น

- พลาสติก




Model #	Description	Price
WP321018	38 มม., 75 มม., 150 มม.	99.-

เครื่องโป้วสีสแตนเลสหน้ากว้าง



แผ่นประคองใบมีด อะลูมิเนียมเกรดอากาศยาน
เสริมความแข็งแรงและผ่านการชุบผิว
เพื่อความทนทานสูงสุด



ด้ามจับแบบนุ่ม ออกแบบตามหลักสรีรศาสตร์
ช่วยลดความเมื่อยล้าของมือ
เพื่อความสบายในการใช้งานต่อเนื่องยาวนาน

หมุดยึดสแตนเลส
ช่วยให้การเชื่อมต่อระหว่างด้าม
และใบมีดแข็งแรงขึ้นถึง 2 เท่า

ใบมีดสแตนเลสผ่านการชุบแข็ง พร้อมขัดเงาแบบกระจก
เช็ดทำความสะอาดง่ายและป้องกันสนิม

Model #	Description	Price
WP321032	200 มม. (8 นิ้ว)	209.-
WP321033	250 มม. (10 นิ้ว)	224.-
WP321034	300 มม. (12 นิ้ว)	254.-
WP321035	350 มม. (14 นิ้ว)	284.-

เครื่องโป้วสี หน้ากว้าง

- ใบมีดขนาด 65Mk ผ่านการอบด้วยความร้อนแข็งแรง
- เคลือบผิวอย่างดี
- ด้ามจับหุ้มยาง จับถนัดมือ ใช้งานง่าย น้ำหนักเบา
- สำหรับฉาบได้ทุกสภาพพื้นผิว



Model #	Description	Price
WP321024	200 มม. (8 นิ้ว)	179.-
WP321025	250 มม. (10 นิ้ว)	194.-
WP321026	300 มม. (12 นิ้ว)	219.-
WP321027	350 มม. (14 นิ้ว)	239.-

ภาชนะใส่ปูน

- สแตนเลส



Model #	Description	Price
WP329025	300 มม. (12 นิ้ว)	329.-

เกรียงฉาบปูนนอก

- เหมาะสำหรับการทำงานฉาบด้านนอก
- ทำจากสแตนเลสอย่างดี
- ด้ามจับถนัดมือ ใช้งานง่าย น้ำหนักเบา



Model #	Description	Price
WP323018	89 x 60.5 มม.	189.-

เกรียงฉาบฝ้าอลูมิเนียม

- วัสดุ อลูมิเนียม
- ด้ามจับไม้



Model #	Description	Price
WP329014	330 x 330 x 1.5 มม.	789.-

แปรงทาสีขนสังเคราะห์ด้ามไม้

ด้ามไม้เนื้อแข็ง ขนแปรงใยสังเคราะห์

- ขนแปรง ผสมระหว่าง PET 50% และ PBT 50% พร้อมขอบรัดสแตนเลส
- ด้ามจับทำจากไม้ (Wooden handle)
- มีรูสำหรับแขวนที่ปลายด้าม



Model #	Description	Price
WP325009	25 มม. (1 นิ้ว)	79.-
WP325010	38 มม. (1.5 นิ้ว)	99.-
WP325011	50 มม. (2 นิ้ว)	139.-

Model #	Description	Price
WP325012	63 มม. (2.5 นิ้ว)	169.-
WP325013	75 มม. (3 นิ้ว)	209.-

แปรงทาสีขนสัตว์ด้ามพลาสติก

- ขนแปรงวัสดุ PET สูตรพิเศษ และตัวรัดขอบเคลือบโครเมียม
- ด้ามจับออกแบบตามหลักสรีรศาสตร์ พร้อมดีไซน์กันลื่น
- มีรูสำหรับแขวน ที่ส่วนปลายด้าม



Model #	Description	Price
WP325005	75 มม. (3 นิ้ว)	69.-

ชุดแปรงทาสีด้ามพลาสติก 5 ชิ้น

- ประกอบด้วย แปรงทาสีขนาด 25, 38 และ 50 มม.
- แปรงทาสีหัวตัด (Angle Brush) ขนาด 38 และ 63 มม.
- ขนแปรงวัสดุ PET สูตรพิเศษ และตัวรัดขอบเคลือบโครเมียม
- ด้ามจับออกแบบตามหลักสรีรศาสตร์ พร้อมดีไซน์กันลื่น
- มีรูสำหรับแขวนที่ส่วนปลายด้าม



Model #	Description	Price
WP204300	แปรงทาสี 25 มม. (1 นิ้ว) 1 ชิ้น, แปรงทาสี 38 มม. (1.5 นิ้ว) 1 ชิ้น, แปรงทาสีปลายเอียง 38 มม. (1.5 นิ้ว) 1 ชิ้น, แปรงทาสี 50 มม. (2 นิ้ว) 1 ชิ้น, แปรงทาสีปลายเอียง 63 มม. (2.5 นิ้ว) 1 ชิ้น	189.-

ลูกกลิ้งทาสีด้ามยาง

ปลอกลูกกลิ้ง ความหนาแน่นสูง
ทนทาน วนไม่หลุดลอกง่าย

ผ้าโพลีเอสเตอร์
ความหนาแน่นสูง
ทนทาน วนไม่หลุดลอกง่าย



ด้ามจับวัสดุ PP และ TPR
สามารถยึดขยายได้และจับถนัดมือ



Model #	Description	Price
WP324008	100 มม. (4 นิ้ว)	79.-
WP324009	180 มม. (7 นิ้ว)	114.-

Model #	Description	Price
WP324010	230 มม. (9 นิ้ว)	144.-


ชุดอุปกรณ์ลูกกลิ้งทาสี 4 ชั้น

- ผ่านการทดสอบเพื่อให้มั่นใจว่าทาสีได้เรียบเนียนสม่ำเสมอในการทาเพียงครั้งเดียว
- แทนลูกกลิ้งแข็งทนทานต่อสารละลาย ทำความสะอาดง่ายและนำกลับมาใช้ใหม่ได้
- ผ้าโพลีเอสเตอร์คุณภาพดีที่สุดในความหนาแน่นสูง ทนทานต่อการหลุดร่วง
- อุ่มเนื้อสีได้มากและปล่อยสีออกมาได้อย่างสม่ำเสมอ



Model #	Description	Price
WP204303	ลูกกลิ้งทาสี 4" (1 ชั้น), ปล่อยลูกกลิ้ง 4" (2 ชั้น), ทาดสี 4" (1 ชั้น)	179.-

PAINT ROLLER



Model #	Description	Price
WP324016	230 มม. (9 นิ้ว)	54.-
WP324017	255 มม. (10 นิ้ว)	74.-

WORKPRO®

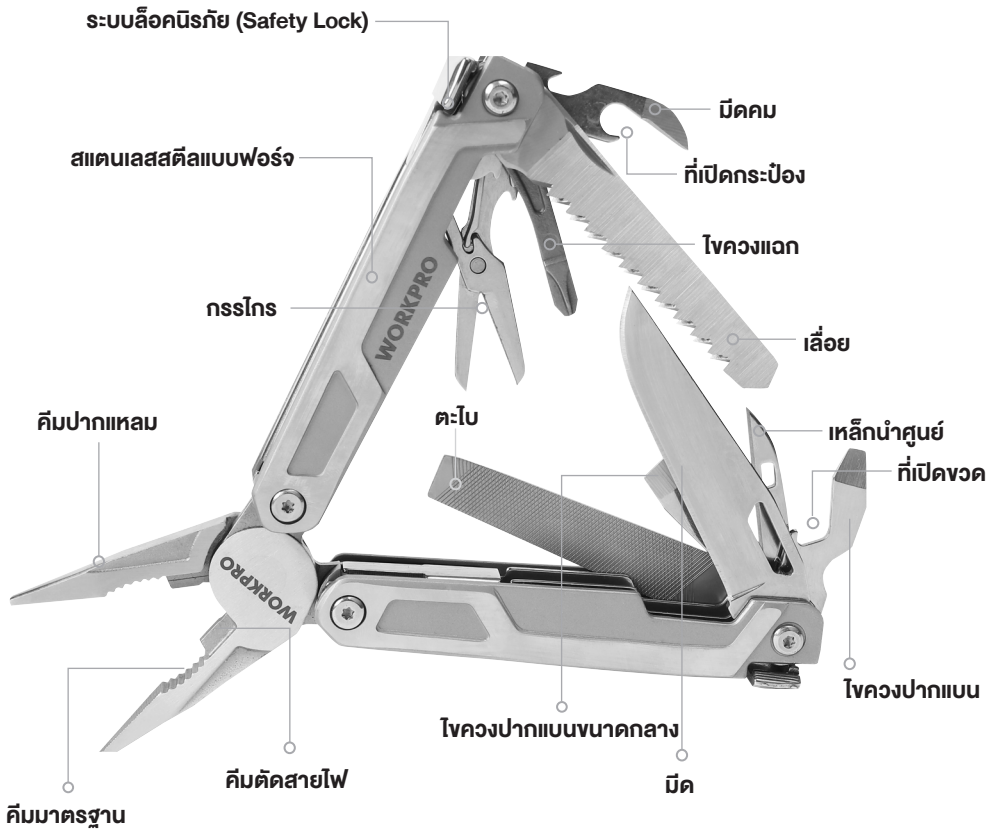
Lorem ipsum

เครื่องมือสำหรับ งานภายนอก

มีดสำหรับใช้งานกลางแจ้ง
เครื่องมืออเนกประสงค์
เลื่อยสำหรับใช้งานกลางแจ้ง

คีมอนกประสงค์ 15 in 1

15in1



Model #	Description	Price
WP382002	200/112 x 28 x 18 มม.	799.-

คีมอนกประสงค์ 15-in-1

- เปิดใช้งานง่าย สะดวก
- โครงสร้างแข็งแรงทนทาน ทำจากสแตนเลสสตีล
- ประกอบด้วย: คีมปากยาว, คีมตัดลวด, คีมปากโค้ง, ที่ปิดขวด, ที่ปิดกระป๋อง, ไคควงฟิลิปส์, เลื่อย, มีด, ตะไบ, กรรไกร, ไคควงปากแบน (S/M/L)



Model #	Description	Price
WP382009	ความยาว: 150 มม.	499.-

คีมอนกประสงค์ขนาดเล็ก 12-in-1

- ใบมีดและเครื่องมือสแตนเลส
- ใช้งานได้หลากหลายสำหรับงานพื้นฐานทุกประเภท: ตะไบ, ไคควงฟิลิปส์, ไคควงปากแบน, เลื่อย, ใบมีด, มีด, คีม, กรรไกร



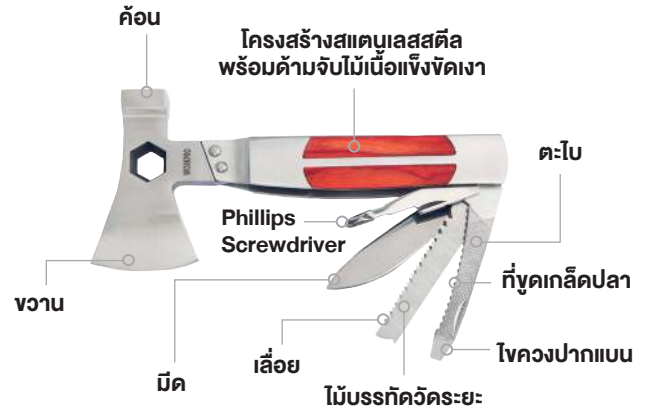
Model #	Description	Price
WP382017	ความยาว: 110 มม.	339.-

คีมอนเนกประสงค์ 12-in-1

- ทำจากสแตนเลสทานทานและป้องกันการกัดกร่อน
- ด้ามจับลมน้ำหนักเบา
- อุปกรณ์เสริมสแตนเลส: ใบมีด, ตะโอบ, ไขควงฟิลิปส์, ไขควงปากแบนขนาดเล็ก; ใบเลื่อย, ไขควงปากแบนขนาดกลาง, มีด, ที่เปิดกระป๋อง



ขวานอนเนกประสงค์ 12-in-1



Model #	Description	Price
WP382001	165 x 65 x 17 มม.	439.-

Model #	Description	Price
WP383001	155 x 76 x 23 มม.	459.-

3-IN-1 พวงกุญแจ ที่เปิดขวด

- หมุนปลายนิ้ว มีฟังก์ชันเปิดขวด
- ไฟฉุกเฉินแบบ LED
- * หมุนได้ 360 องศา



ค้อนนิรภัย



Model #	Description	Price
WP389004	80 x 40 มม.	199.-

Model #	Description	Price
WP319021	ความยาว: 135 มม.	189.-

WORKPRO®

เครื่องมือทำสวน

คราดมือ
ส้อมพรวนดิน
เครื่องมือกำจัดวัชพืช
เลื่อยกิ่งไม้
กรรไกรตัดกิ่ง

เลื่อยตัดแต่งกิ่งแบบพับได้



Model #	Description	Price
WP333002	230 มม.	264.-

เลื่อยกิ่งไม้ ใบมีดโค้ง Curved Blade 10 นิ้ว



Model #	Description	Price
WP333003	10 นิ้ว	354.-

คราดพรวนดิน ยาว 320 มม.

- ซีลแหลมคม 3 ซี สำหรับพรวนดิน พลิกดิน และคลายดิน
- หัวอุปกรณ์ทำจากอลูมิเนียมหล่อ ทนทานต่อสนิม



Model #	Description	Price
WP331006	ยาว 320 มม.	234.-

ส้อมพรวน ยาว 317 มม.

- เหมาะสำหรับการปลูกและย้ายต้นไม้ได้อย่างปลอดภัย
- หัวอุปกรณ์ทำจากอลูมิเนียมหล่อ ทนทานต่อสนิม



Model #	Description	Price
WP331007	ยาว 317 มม.	234.-

เสียมถอนหญ้า ยาว 328 มม.


- ใช้สำหรับถอนและกำจัดวัชพืช
- ผลิตจากอลูมิเนียมหล่อขึ้นรูปป้องกันสนิม



Model #	Description	Price
WP331008	ยาว 328 มม.	219.-

ช้อนปลูก ยาว 328 มม.

- ใช้สำหรับขุดหลุมปลูกและย้ายต้นกล้า
- หัวอุปกรณ์ทำจากอลูมิเนียมหล่อ ทนทานต่อสนิม
- มีส่วนเว้าสำหรับวางนิ้วโป้งเพื่อความสบายขณะใช้งาน
- ด้ามจับออกแบบตามหลักสรีรศาสตร์
- มีรูสำหรับแขวนเพื่อให้ง่ายต่อการจัดเก็บ



Model #	Description	Price
WP331009	ยาว 325 มม.	244.-

ช้อนปลูกแบบมีสเกลวัด ยาว 325 มม.

- ใช้สำหรับปลูกเมล็ดและย้ายต้นกล้า
ลงในกระถางและแปลงขนาดเล็ก
- หัวอุปกรณ์ทำจากอลูมิเนียมหล่อ ทนทานต่อสนิม



Model #	Description	Price
WP331010	ยาว 325 มม.	224.-

กรรไกรตัดแต่งกิ่ง 2 ชั้น

- เหมาะอย่างยิ่งสำหรับการตัดแต่งดอกไม้และต้นไม้อื่นๆ ในสวน
- ใบมีดผ่านการชุบแข็งเต็มใบและมีความคมสูง
- มีกลไกการล็อกที่ใช้งานง่าย



Model #	Description	Price
WP204500	กรรไกรตัดกิ่งด้ามยาว 1 ชั้น ขนาด 375 มม. (15 นิ้ว) กรรไกรตัดกิ่ง 1 ชั้น ขนาด 200 มม. (8 นิ้ว)	554.-

กรรไกรตัดกิ่งอเนกประสงค์

- เหมาะอย่างยิ่งสำหรับการตัดแต่งและจัดทรงพืชที่มีชีวิต เช่น รั้วต้นไม้ ไม้พุ่ม และไม้พุ่มขนาดเล็ก
- ใบมีดผ่านการชุบความร้อนอย่างเต็มที่และคมกริบ
- ด้ามจับออกแบบตามหลักสรีรศาสตร์



Model #	Description	Price
WP332004	ความยาว: 640 มม. (25 นิ้ว)	499.-

กรรไกรตัดกิ่งด้ามยาว 27 นิ้ว

- ออกแบบมาสำหรับการตัดเล็มกิ่งไม้กิ่งสดและแห้ง
- ใบมีดผ่านการชุบแข็งเต็มใบและมีความคมสูง
- ด้ามจับออกแบบตามหลักสรีรศาสตร์



Model #	Description	Price
WP332006	ความยาว: 675 มม. (27 นิ้ว)	489.-

กรรไกรตัดกิ่งแบบปรับความยาวได้

- ใบมีดผ่านการชุบความร้อนอย่างสมบูรณ์และคมกริบ
- ยืดได้ตามความยาวที่ต้องการเพื่อเข้าถึงพื้นที่ที่เข้าถึงยาก



Model #	Description	Price
WP332007	ปรับขนาดได้ถึง 670-920 มม. (26-3/8" - 36-3/8")	719.-

WORKPRO®

อุปกรณ์ป้องกันความ ปลอดภัยส่วนบุคคล (PPE)

ถุงมือทำงาน
แว่นตานิรภัย
หน้ากากกันฝุ่น
อุปกรณ์ป้องกันหู
หมวกนิรภัย
รองเท้านิรภัย
เสื้อแจ็คเก็ตสะท้อนแสง





หมวกนิรภัย



แว่นตานิรภัย



หน้ากากกันฝุ่น



อุปกรณ์ป้องกันหู / ที่อุดหู



เสื้อสะท้อนแสง



ถุงมือทำงาน



รองเท้านิรภัย

ถุงมือกันแรงกระแทก

**เน้นการลดแรงกระแทก
และความสิ้นเสทือน**

มีแผ่น PVC แบบ 3 มิติ
ช่วยป้องกันแรงกระแทกขณะทำงาน



ปลายนิ้วสัมผัสหน้าจอได้
สามารถใช้โทรศัพท์ขณะทำงานได้ทันที



ฝ่ามือหนาพิเศษ
ทำจากวัสดุ PU + SBR +
ไมโครโฟเบอร์สีดำ
ช่วยซับแรง

Model #	Description	Price
WP371004	L	584.-
WP371005	XL	584.-

ถุงมือช่างอเนกประสงค์

**ดีไซน์มาตรฐาน
สำหรับงานช่าง**

วัสดุระบายอากาศได้ดี
และทนทานต่อการเสียดสี



ปลายนิ้วสัมผัสหน้าจอได้
สามารถใช้โทรศัพท์ขณะทำงานได้ทันที



ฝ่ามือเสริมความหนา
ช่วยลดแรงกดทับขณะใช้งาน

Model #	Description	Price
WP371001	L	435.-
WP371002	XL	384.-

ถุงมือผ้า

- วัสดุ โพลีเอสเตอร์ เนื้อผ้าเรียบ ไม่เป็นขุยและฝุ่น ทนทานต่อการเสียดสีหรือดัดเยี่ยม
- ข้อนิ้วถัก 10 ชั้น
- ระบายอากาศได้ดี ยืดหยุ่นดี สวมใส่สบาย

12
PAIR



Model #	Description	Price
WP371006	XL	269.-

แว่นครอบตานิรภัย

ป้องกันแรงกระแทก
ป้องกันการกระเด็น
ป้องกันทราย/ฝุ่น

CE



Model #	Description	Price
WP372002	ความหนาเลนส์: 1.77 มม. ความกว้างแว่น: 151 มม. ความสูงเลนส์: 72 มม. น้ำหนัก: 67.40 กรัม	94.-

แว่นตาเซฟตี้

- เลนส์ผลิตจาก PC และขาแว่นทำจาก PVC
- ความสบายในการสวมใส่ มีเฟรมรองจมูกที่อ่อนนุ่ม เพื่อให้กระชับเข้ากับใบหน้าและสวมใส่สบาย
- ออกแบบช่องระบายอากาศแบบบานเกล็ดเพื่อช่วยในการระบายอากาศ ทำให้ไม่ร้อนขณะใช้งาน
- สามารถทนทานต่อแรงกระแทกและป้องกันทรายหรือฝุ่นละอองได้
- ออกแบบมาให้สวมกับแว่นสายตาได้ และสามารถใช้เป็นแว่นตาสำหรับผู้มาเยี่ยมชมโรงงาน

CE



Model #	Description	Price
WP372000	ความหนาเลนส์: 2.3 มม. ความกว้างแว่น: 165 มม. ความสูงเลนส์: 55 มม. น้ำหนัก: 45.3 กรัม	89.-

แว่นตาเซฟตี้ปรับขาได้

- เลนส์ผลิตจาก PC และขาแว่น PVC สามารถปรับระดับได้
- ออกแบบเลนส์ขึ้นเดียวตามหลักสรีรศาสตร์ (Ergonomic) เพื่อความสบายและลดแรงกดทับ
- เลนส์มีความใสระดับ HD และให้มุมมองที่กว้าง
- มีฟังก์ชันป้องกันฝุ่น ละอองเกสร และลดการแพ้
- ช่วยลดรังสี UV บล็อกแสงจ้า และปกป้องดวงตาจากแสงที่เป็นอันตราย
- มีฟังก์ชันป้องกันการกระเด็นเพื่อปกป้องดวงตาจากแรงกระแทกที่รุนแรง

CE



Model #	Description	Price
WP372001	ความหนาเลนส์: 2.06 มม. ความกว้างของแว่น: 146 มม. ความสูงเลนส์: 55 มม. น้ำหนัก: 32.5 กรัม	89.-

แว่นตาเซฟตี้สีดำ

- เลนส์ผลิตจาก PC และขาแว่นผลิตจาก PVC
- ตัวแว่นผลิตจากวัสดุ PVC
- เลนส์มีความทนทานต่อแรงกระแทกสูง
- เลนส์มีคุณสมบัติทนทานต่อรอยขีดข่วน

CE



Model #	Description	Price
WP372003	ความหนาเลนส์: 1.89 มม. ความกว้างของแว่น: 147 มม. ความสูงเลนส์: 55 มม. น้ำหนัก: 24.7 กรัม	114.-



หมวดนิรภัย

เน้นความแข็งแรงสูงและการปกป้องที่ดีเยี่ยม



โครงสร้างรูปตัว V (V-shape Construction) ช่วยป้องกันแรงกระแทกจากมุมต่าง ๆ ได้อย่างมีประสิทธิภาพ

ระบบระบายอากาศ ออกแบบมาให้เย็นสบาย และระบายอากาศได้ดีขณะสวมใส่

ทำจากพลาสติก ABS ที่แข็งแรงแต่น้ำหนักเบา สามารถรับแรงกระแทกหนัก ๆ ได้

แถบซับเหงื่อวัสดุไม่ก่อให้เกิดอาการแพ้ และเป็นมิตรต่อผิว

ปรับขนาดได้เพื่อให้พอดีกับศีรษะส่วนใหญ่

จุดยึดภายใน มีจุดยึด 4 จุด เพื่อการรัดเข็มขัดแรงกระแทกสูงสุด

สายรัดคางปรับระดับได้สำหรับการใช้งานทั่วไป



Model #	Description	Price
WP376001	แดง	289.-
WP376000	เหลือง	289.-

Model #	Description	Price
WP376002	น้ำเงิน	289.-
WP376003	ขาว	289.-

WORKPRO®



กล่องเครื่องมือ/ การจัดเก็บ

กระเป๋าเครื่องมือช่าง
กล่องเก็บเครื่องมือแบบเหล็ก
กล่องเก็บเครื่องมือแบบพลาสติก
อุปกรณ์อำนวยความสะดวกในการทำงาน

WORKPRO

กระเป๋าเก็บของปากกว้างแบบซิป

ฐานแข็งแรงเป็นพิเศษ



มีช่องตาข่ายด้านนอกสำหรับเก็บเครื่องมือชิ้นเล็กและอุปกรณ์เสริม



Model #	Description	Price
WP281003	300 x 180 x 200 มม.	444.-
WP281004	350 x 190 x 220 มม.	514.-
WP281005	460 x 215 x 245 มม.	649.-

กระเป๋าเก็บเครื่องมือซิปบน ฐานกันน้ำ

กันน้ำและทนทาน



Model #	Description	Price
WP281007	420x230x270 มม.	594.-
WP281026	510x260x290 มม.	794.-

กระเป๋าเก็บของปากกว้าง

- วัสดุโพลีเอสเตอร์ 500D
- ดีไซน์แบบมีช่องใส่ของหลายช่อง
- สะดวก ทนทาน และพกพาง่าย



Model #	Description	Price
WP281001	320 x 210 x 230 มม.	269.-
WP281002	445 x 290 x 320 มม.	429.-

กระเป๋าเครื่องมือแบบพับได้

- วัสดุ: โพลีเอสเตอร์ 600D
- ช่องใส่เครื่องมือหลายช่อง
- หูหิ้วด้านบนแข็งแรง



Model #	Description	Price
WP281011	410 x 235 x 270 มม. (16 นิ้ว)	764.-

กระเป๋าใส่สว่านคาดเอว

- วัสดุ: โพลีเอสเตอร์ 600D
- มีช่องใส่เครื่องมือหลายช่อง
- ทนทาน พกพาสะดวก



Model #	Description	Price
WP281014	300 x 210 มม. (11-4/5 นิ้ว)	399.-

กระเป๋าเครื่องมือช่างไฟ

- วัสดุ: โพลีเอสเตอร์ 600D
- มีช่องใส่เครื่องมือหลายช่อง
- ทนทาน พกพาสะดวก



Model #	Description	Price
WP281015	290 x 270 มม. (11-2/5 นิ้ว)	399.-

กระเป๋าเครื่องมือช่างแบบล้อลาก

- โพลีเอสเตอร์เสริมความแข็งแรง
- ซิปทนทาน
- ช่องกระเป๋าภายใน
- ช่องกระเป๋าภายนอกแบบติดตุ๊กแก
- หูหิ้วคู่พร้อมที่จับติดตุ๊กแก
- ด้ามจับสำหรับลากรถเข็นที่แข็งแรง
- พร้อมที่ใส่เอกสารแบบถอดได้



Model #	Description	Price
WP281048	500 x 300 x 400 มม. (18 นิ้ว)	2,894.-



กล่องเครื่องมือเหล็กแบบ 5 ชั้น

- ทำจากโลหะทั้งหมด เคลือบสีฝุ่นป้องกันสนิม
- มีความแข็งแรง ทนทาน และรับน้ำหนักได้สูง
- มีตัวเชื่อมโลหะ 4 จุดทั้งสองด้าน เชื่อมต่อภาคพับได้ 5 ภาค
- สะดวกต่อการใช้งานด้วยดีไซน์แบบยึดหดได้



กล่องเครื่องมือเหล็กแบบ 3 ชั้น

- ทำจากโลหะทั้งหมด เคลือบสีฝุ่นป้องกันสนิม
- มีความแข็งแรง ทนทาน และรับน้ำหนักได้สูง
- มีตัวเชื่อมโลหะ 4 จุดทั้งสองด้าน เชื่อมต่อภาคพับได้ 3 ภาค
- สะดวกต่อการใช้งานด้วยดีไซน์แบบยึดหดได้



Model #	Description	Price
WP282001	ขนาด 495 x 200 x 290 มม. ความหนาของเหล็ก 0.8 มม.	1,299.-

ตู้เก็บเครื่องมือช่างเคลื่อนที่ 7- ชั้น พร้อมล้อ

ลิ้นชักมากขึ้น พื้นที่กว้างขึ้น



Model #	Description	Price
WP285002	976 x 766 x 480 มม.	17,354.-

รถเข็นเก็บเครื่องมือ 3 ชั้น

- โครงสร้างเหล็กทั้งหมด มั่นคง แข็งแรงทนทาน
- การเคลือบผิวแบบสีออบ ทนทานต่อการสึกหรอ
- ชั้นวาง 3 ชั้น ช่วยเพิ่มพื้นที่ในการจัดเก็บให้มากขึ้น
- ระบบเบรก สามารถล็อกล้อได้อย่างมั่นคงและปลอดภัย



Model #	Description	Price
WP285001	840 x 410 x 660 มม.	2,324.-



กล่องเครื่องมืออเนกประสงค์รุ่นงานหนัก

ลื่นชกมากขึ้น พื้นที่กว้างขึ้น



ด้ามจับสำหรับถือที่มีความแข็งแรงทนทาน



มีระบบตัวล็อกเพื่อความปลอดภัย

มีแผ่นรองกันสั่นที่ฐานกล่อง




Lift Out Carry Tray



Model #	Description	Price
WP283001	410 x 230 x 205 มม.	459.-
WP283002	507 x 254 x 259 มม.	694.-
WP283003	572 x 300 x 295 มม.	949.-

WORKPRO®



ชุดเครื่องมือช่าง

ชุดเครื่องมือซ่อมบ้าน
ชุดลูกบ็อกซ์
ชุดเครื่องมือสำหรับช่างยนต์/ช่างกล

ตู้เครื่องมือช่างลิ้นชักล้อเลื่อน 7 ชั้น พร้อมเครื่องมือ 193 ชิ้น

ชุดเครื่องมือพื้นฐาน

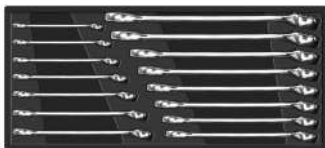
DRAWER 1



WP209038




WP209041



WP209043

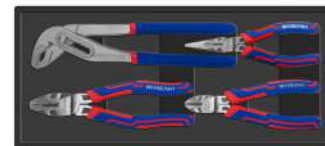
DRAWER 2



WP209047



WP209048



WP209052



BONUS



FREE COMBINATION



STACKABLE DESIGN



Model #	Configuration	Description	Price
WP209074	WP285002	ตู้เครื่องมือมือ 7 ลิ้นชัก (7-DRAWER ROLLER CABINET)	25,919.-
	WP209038	ชุดลูกบิดอกซ์ 1/4" จำนวน 50 ชิ้น (50PC 1/4"DR. SOCKET TOOL SET)	
	WP209041	ชุดลูกบิดอกซ์ 1/2" จำนวน 24 ชิ้น (24PC 1/2"DR. SOCKET TOOL SET)	
	WP209043	ชุดประแจรวม 15 ชิ้น (15PC COMBINATION WRENCH SET)	
	WP209047	ชุดไขควง 8 ชิ้น (8PC SCREWDRIVER SET)	
	WP209048	ชุดเครื่องมือมือ 31 ชิ้น (31PC TOOL SET)	
	WP209052	ชุดคีม 4 ชิ้น (4PC PLIERS SET)	

ชุดเครื่องมือลูกบ็อกซ์ 3/8" จำนวน 23 ชิ้น

- ค้อนพรี (ก๊อแก็ก) 3/8" 72T: (1 ชิ้น)
- ลูกบ็อกซ์หกเหลี่ยม 3/8": ขนาด 10 ถึง 19 มม. (10 ชิ้น)
- ลูกบ็อกซ์ทรงยาว 3/8": ขนาด 10 ถึง 15 มม. (6 ชิ้น)
- ข้อต่อขยาย 3/8": ขนาด 75 มม. และ 150 มม. (2 ชิ้น)
- ลูกบ็อกซ์ถอดหัวเทียน 3/8": ขนาด 16 มม. และ 21 มม. (2 ชิ้น)
- ข้อต่อ 3 ทาง (3 way adapter): ขนาด 1/2" F - 3/8" M (1 ชิ้น)
- ข้อต่อ 3/8" (Universal joint): (1 ชิ้น)



Model #	Description	Price
WP209040	23 ชิ้น	1,204.-

ชุดคีมและประแจ 4 ชิ้น

- วัสดุ ผลิตจากเหล็กขึ้นรูปด้วยระบบ Drop Forged Steel
- ค้ามจับ เป็นแบบ Bi-material Comfort Grip (ค้ามจับหุ้มวัสดุ 2 ชนิด) ออกแบบมาให้มีความนุ่มแต่กระชับ ช่วยลดความเมื่อยล้าและป้องกันการลื่นหลุดมือขณะใช้งาน
- คีมปากแหลม สำหรับจับ ดัด หรือตัดในพื้นที่แคบ
- คีมตัดปากเฉียง สำหรับตัดลวด สายไฟ หรือพลาสติก
- คีมปากจิ้งจก คีมอเนกประสงค์สำหรับทั้งจับและตัด
- ประแจเลื่อน สำหรับจับและคลายน็อตขนาดต่างๆ



Model #	Description	Price
WP201009	4 ชิ้น	594.-

ชุดเครื่องมือช่างประจำบ้าน 8 ชิ้น

- มีดคัตเตอร์ 1 ชิ้น ขนาด 18 มม.
- ไขควง 2 ชิ้น ขนาด 6X100 มม, PH2X100 มม
- คีมปากจิ้งจก 1 ชิ้น ขนาด 6 นิ้ว
- ค้อนหงอนค้ามสั้น 1 ชิ้น ขนาด 3.5 ม (12 ฟุต)
- ตลับเมตร 1 ชิ้น ขนาด 3.5 ม (12 ฟุต)
- เทปพันสายไฟ 1 ชิ้น ขนาด 0.18 มม x 1.9 ซม x 9ม
- เครื่องทดสอบวงจร 1 ชิ้น



Model #	Description	Price
WP209001	8 ชิ้น	509.-

ชุดเครื่องมือช่างประจำบ้าน 32 ชิ้น

- กลุ่มคีมและประแจ (Pliers & Wrench):
- คีมปากแหลม (Long Nose Pliers) 6 นิ้ว: เหล็กคาร์บอน ด้ามจับหุ้มยาง 2 ชั้น จับกระชับไม่ลื่น
- คีมตัดปากเฉียง (Diagonal Pliers) 6 นิ้ว: สำหรับตัดลวดหรือสายไฟ
- ประแจเลื่อน (Adjustable Wrench) 6 นิ้ว: เหล็กคาร์บอนชุบโครเมียมกันสนิม
- กลุ่มเครื่องมือตอกและวัด (Hammer & Measuring):
- ค้อนหนังด้ามไฟเบอร์กลาส (Fibreglass Handle Claw Hammer) 8 ออนซ์: จุดเด่นคือ ด้ามไฟเบอร์ ที่ช่วยลดแรงสะท้านมายังมือและมีความทนทานสูงกว่าด้ามไม้
- ระดับน้ำ (Torpedo Level) 9 นิ้ว: สำหรับเช็คความตรงของงานติดตั้ง
- ตลับเมตร: ความยาว 3 เมตร / 10 ฟุต
- ชุดไขควงและดอกไขควง (Screwdrivers & Bits):
- ไขควงด้ามยาว 2 ชั้น: ปากแฉก (PH1x100 มม.) และ ปากแบน (3x75 มม.) ทำจาก เหล็ก CR-V
- ด้ามไขควงแม่เหล็ก พร้อม ดอกไขควง CR-V 20 ชิ้น: ครบทั้งหัวแฉก, หกเหลี่ยม, ปากแบน, ทอร์ค และข้อต่อแปลง (AD)
- เครื่องมือตัด (Cutting Tools):
- กรรไกร: ขนาด 5.5 นิ้ว ใบมีดสแตนเลส

- มีดคัตเตอร์หักใบ: ขนาด 18 มม. (ใบใหญ่มาตรฐาน) พร้อมใบมีดสำรอง 3 ใบในกล่องพลาสติก
- กล่องพลาสติกฉีดขึ้นรูป (Blow Mold Case): แข็งแรง ทนทาน ล็อคตำแหน่งเครื่องมือแต่ละชิ้นไว้ชัดเจน



Model #	Description	Price
WP209023	32 ชิ้น	1,114.-

ชุดเครื่องมือซ่อมแซมบ้าน 139 ชิ้น

- กลุ่มงานบ็อกซ์และแรงบิด (Socket & Ratchet):
- ด้ามประแจก๊อกลูก 3/8" พร้อมข้อต่อยาว 75 มม.
- ลูกบ็อกซ์ 1/4" (13 ชิ้น): 4 ถึง 14 มม.
- ลูกบ็อกซ์ 3/8" (10 ชิ้น): 9 ถึง 19 มม.
- ลูกบ็อกซ์ถอดหัวเทียน: 16 มม.
- ข้อต่อแปลง: 3/8" (เมีย) เป็น 1/4" (ผู้)
- ประแจรวม (Combination Wrench) 6 ชิ้น: 7, 9, 12, 13, 16, 18 มม.
- กลุ่มคีมและเครื่องมือเฉพาะทาง (Pliers & Specialty):
- คีมคอปน้ำ (Water Pump Pliers) 10 นิ้ว: สำหรับงานท่อประปา
- คีมลอกสายไฟ (Stripping Pliers) 8 นิ้ว: สำหรับงานเดินสายไฟ
- คีมรวม 6 นิ้ว และ คีมตัดปากเฉียง 6 นิ้ว
- ประแจเลื่อน 6 นิ้ว
- ชุดไขควงและดอกไขควง (Drivers & Bits):
- ไขควงด้ามยาว 2 สี 4 ชั้น และ ไขควงละเอียดยัด 5 ชั้น
- ด้ามไขควงแบบก๊อกลูก (Ratchet Driver): ช่วยให้เห็นสกรูได้ต่อเนื่องโดยไม่ต้องยกมือออก
- ดอกไขควง 30 ชิ้น: (แบบสั้น 20 ชิ้น / แบบยาว 2 นิ้ว 10 ชิ้น) พร้อมข้อต่อแม่เหล็ก 60 มม.
- เครื่องมือช่างพื้นฐานและอุปกรณ์ยึด:
- ค้อนช่างเครื่อง (Machinist Hammer) 200 กรัม
- เลื่อยเหล็กขนาดเล็ก (Junior Hacksaw) สำหรับตัดท่อหรือไม้

- แคลมป์หนีบชิ้นงาน (Spring Clamps) 4 ชิ้น: (ขนาด 1/2" และ 3/4") สำหรับจับยึดงานทาวหรืองานไม้
- ระดับน้ำ 9 นิ้ว, เทปพันสายไฟ และ เคเบิลไทร์ 40 เส้น
- มีดคัตเตอร์ด้ามยาง และ ชุดประแจหกเหลี่ยม 11 ชิ้น
- ทำโมชุด 139 ชิ้นนี้ถึงไหนถึงไหน?
- มีคีมลอกสายไฟและเลื่อย: ชุดอื่นส่วนใหญ่ไม่มีสองอย่างนี้ ซึ่งจำเป็นมากถ้าคุณต้องเดินสายไฟหรือตัดท่อ PVC ในบ้าน
- แคลมป์หนีบชิ้นงาน (Spring Clamps): มีประโยชน์มากสำหรับงาน DIY หรือซ่อมเฟอร์นิเจอร์ที่ต้องรอให้กาวแห้ง ช่วยยึดชิ้นงานให้แน่น
- ลูกบ็อกซ์และประแจครบคลุม: มีลูกบ็อกซ์ทั้งขนาด 1/4" และ 3/8" พร้อมประแจแหวนข้างปากตาย ทำให้ซ่อมได้ทั้งจักรยาน มอเตอร์ไซค์ และรถยนต์เบาๆ
- ด้ามไขควงก๊อกลูก: ช่วยทำงานขันสกรูจำนวนมาก (เช่น ประกอบตู้) ทำได้เร็วและไม่เมื่อยมือ



Model #	Description	Price
WP209026	139 ชิ้น	2,990.-

ชุดเครื่องมือช่าง 100 ชิ้น

- กลุ่มลูกบิดขั้วและไขควง (Sockets & Drivers):
- ลูกบิดขั้วระบบเมตริก 9 ชิ้น: ขนาด 5, 6, 7, 8, 9, 10, 11, 12 และ 13 มม. (พร้อมรางเสียบเก็บ)
- ด้ามไขควง: 1 ชิ้น
- ชุดดอกไขควง 20 ชิ้น: พร้อมข้อต่อแปลง (Adaptor)
- ไขควงละเอียด (Precision Screwdrivers): 4 ชิ้น สำหรับงานอิเล็กทรอนิกส์หรือแว่นตา
- ประแจหกเหลี่ยม (Hex Key): ชุด 8 ชิ้น
- กลุ่มคีมและประแจ (Pliers & Wrench):
- คีมรวม (Combination Pliers): ขนาด 6 นิ้ว (150 มม.)
- คีมปากแหลม (Long Nose Pliers): ขนาด 6 นิ้ว (150 มม.)
- ประแจเลื่อน (Adjustable Wrench): ขนาด 8 นิ้ว (200 มม.) จับน็อตตัวใหญ่ได้ดี
- เครื่องมือช่างพื้นฐาน:
- ค้อนหงอน (Claw Hammer): น้ำหนัก 8 ออนซ์ (227 กรัม)
- ระดับน้ำ (Torpedo Level): ยาว 228 มม. สำหรับงานติดตั้งชั้นวางหรือกรอบรูป
- ตลับเมตร: ความยาว 3 เมตร
- อุปกรณ์ตัดและวัสดุสิ้นเปลือง:

- มีดคัตเตอร์ (Utility Knife): 1 ชิ้น พร้อม ใบมีดสำรอง 10 ใบ
- เคเบิลไทร์ (Cable Ties): 40 เส้น สำหรับรัดสายไฟหรือสิ่งของ
- กระเป๋าเครื่องมือ (Tool Bag): 1 ใบ แข็งแรง พกพาสะดวก



Model #	Description	Price
WP209066	100 ชิ้น	1,599.-

ชุดเครื่องมือพื้นฐาน 18 ชิ้น (พร้อมกระเป๋าซิปป)

- กลุ่มเครื่องมือจับและจับ (Pliers & Wrench):
- คีมรวม (Combination Pliers) 6 นิ้ว: ทำจากเหล็กคาร์บอน ด้ามจับหุ้มยาง 2 ชั้น (Double Injection) จับกระชับมือ
- ประแจเลื่อน (Adjustable Wrench) 8 นิ้ว: ทำจากเหล็กคาร์บอนชุบโครเมียมกันสนิม
- กลุ่มเครื่องมือตอกและวัด (Hammer & Tape):
- ค้อนหงอนด้ามสั้น (Stubby Curved Claw Hammer): น้ำหนัก 8 ออนซ์ (227 กรัม) ขนาดกะทัดรัดเหมาะสำหรับพื้นที่แคบ
- ตลับเมตร: ความยาว 3 เมตร / 10 ฟุต
- ชุดไขควงและงานไฟฟ้า (Screwdriver & Electrical):
- ด้ามไขควงแม่เหล็ก: 1 ชิ้น
- ดอกไขควงเหล็ก CR-V 10 ชิ้น:
- ปากแบน (SL): 3, 5, 6
- ปากแฉก (PH): PH1, PH2, PH3
- หัวทอกรัก (T): T15, T20
- หัวหกเหลี่ยม (H): H5, H6
- ไขควงเช็คไฟ (Circuit Tester): 1 ชิ้น
- เครื่องมือตัด (Cutting Tools):
- กรรไกร: ขนาด 5.5 นิ้ว ใบมีดสแตนเลส
- มีดคัตเตอร์หักใบ: ขนาด 9 มม.
- กระเป๋าซิปป (Zipper Bag): ขนาดเล็ก พกพาสะดวก ไม่กินเนื้อที่



Model #	Description	Price
WP209059	18 ชิ้น	999.-


ชุดเครื่องมือซ่อมบ้าน 165 ชิ้น

- ชุดลูกบ็อกซ์ขนาด 1/4 นิ้ว (เน้นงานละเอียด):
- ระบบเมตริก (มิล) 13 ชิ้น: 4, 4.5, 5, 5.5, 6, 6.5, 7, 8, 9, 10, 11, 12, 13 มม.
- ระบบนิ้ว (SAE) 13 ชิ้น: ตั้งแต่ 5/32" ถึง 17/32"
- ระบบ 8 เหลี่ยม (Octagon) 3 ชิ้น: 1/4", 5/16", 3/8" (สำหรับน็อตหัวจัตุรัส)
- ชุดลูกบ็อกซ์ขนาด 3/8 นิ้ว (งานทั่วไป):
- ระบบเมตริก (มิล) 2 ชิ้น: 14, 16 มม.
- ระบบนิ้ว (SAE) 2 ชิ้น: 9/16", 5/8"
- อุปกรณ์เสริมงานบ็อกซ์:
- ข้อต่อบ็อกซ์ 3/8" ยาว 75 มม. 1 ชิ้น
- ข้อต่อแปลง 3/8" เป็น 1/4" 1 ชิ้น
- ชุดดอกไขควงและประแจหกเหลี่ยม (ความหลากหลายสูง):
- ดอกไขควง (Bits) 33 ชิ้น: ครบทุกหัว (ปากแบน, แฉก PH/PZ, สี่เหลี่ยม S, ทอร์ค T และหกเหลี่ยม) พร้อมด้ามจับแม่เหล็ก
- ประแจหกเหลี่ยม (Hex Key) 22 ชิ้น: แบ่งเป็นระบบมิล 11 ชิ้น และระบบนิ้ว 11 ชิ้น (ครอบคลุมขนาดจั่ว 1.27 มม. จนถึง 6 มม.)
- อุปกรณ์ช่างพื้นฐาน:
- ตลับเมตร: ความยาว 3 เมตร / 10 ฟุต
- ชุดน็อตและพุก (Hardware): 58 ชิ้น สำหรับงานติดตั้งภาพหรือยึดของกับผนัง

- ค้อนหงอน (Claw Hammer): ขนาด 7 ออนซ์ ด้ามไม้ แข็งแรงและจับถนัดมือ เหมาะสำหรับงานตอกตะปูและถอนตะปูในบ้าน
- คีมปากแหลม (Long Nose Pliers): ขนาด 6 นิ้ว (160 มม.) สำหรับจับ ดัด หรือตัดสายไฟในที่แคบ
- ประแจเลื่อน (Adjustable Wrench): ขนาด 6 นิ้ว (160 มม.) ปรับขนาดปากได้ตามหัวน็อต
- ประแจรวม (Combination Wrench) 5 ชิ้น: ขนาด 6, 8, 10, 11, 12 มม. (มีทั้งด้านปากตายและด้านแหวน)
- ไขควงละเอียด (Precision Screwdriver) 6 ชิ้น: สำหรับงานซ่อมนาฬิกา แวนตา หรืออุปกรณ์อิเล็กทรอนิกส์
- ปากแบน (SL): 1.4, 2.0, 2.4, 3.0 มม.
- ปากแฉก (PH): PH0, PH1
- ด้ามประแจก๊อกลัก (Ratchet Handle): ขนาดจับ 3/8 นิ้ว สำหรับใช้งานร่วมกับลูกบ็อกซ์
- การจัดเก็บ: บรรจุในกล่องพลาสติกฉีดขึ้นรูป (BMC - Blow Mould Case) แข็งแรงและเป็นระเบียบ



Model #	Description	Price
WP209022	165 ชิ้น	1,859.-



ชุดซ็อกเกต 14 ชิ้น ขนาด 1/4 นิ้ว

- ลูกบิดอกซ์วิสต์ CR-V: เกรดโครมวานาเดียม แข็งแรง ทนทาน
- ลูกบิดอกซ์ขนาด 1/4 นิ้ว (12 ชิ้น): 4, 4.5, 5, 5.5, 6, 7, 8, 9, 10, 11, 12, 13 มม.
- ข้อต่อบิดอกซ์: ยาว 3 นิ้ว (75 มม.) จำนวน 1 ชิ้น
- ค้ำประแจก๊อกแก๊ก: ขนาด 1/4 นิ้ว จำนวน 1 ชิ้น



ชุดซ็อกเกต 12 ชิ้น ขนาด 3/8 นิ้ว

- ลูกบิดอกซ์วิสต์ CR-V: เกรดโครมวานาเดียม แข็งแรง ทนทาน
- ลูกบิดอกซ์ขนาด 3/8 นิ้ว (10 ชิ้น): 10, 11, 12, 13, 14, 15, 17, 19, 21, 22 มม.
- ข้อต่อบิดอกซ์: ยาว 3 นิ้ว (75 มม.) จำนวน 1 ชิ้น
- ค้ำประแจก๊อกแก๊ก: ขนาด 3/8 นิ้ว จำนวน 1 ชิ้น



Model #	Description	Price
WP202556	14 ชิ้น	659.-

Model #	Description	Price
WP202557	12 ชิ้น	919.-

ชุดประแจบล็อกร้อย 12 ชิ้น (ขนาด 1/2 นิ้ว)

- วิสต์: ผลิตจากเหล็ก CR-V (Chrome Vanadium) เกรดมาตรฐานช่าง แข็งแรงและทนทานต่อแรงบิดสูง
- ลูกบิดอกซ์ขนาด 1/2 นิ้ว (10 ชิ้น): 10, 11, 12, 13, 14, 15, 17, 19, 21, 22 มม.
- ข้อต่อบิดอกซ์: ความยาว 5 นิ้ว (125 มม.) จำนวน 1 ชิ้น (ยาวกว่าชุดเล็ก ช่วยให้ส่งแรงบิดดีขึ้น)
- ค้ำประแจก๊อกแก๊ก: ขนาด 1/2 นิ้ว จำนวน 1 ชิ้น



Model #	Description	Price
WP202558	12 ชิ้น	1,153.-

ชุดเครื่องมือบ็อกซ์ 24 ชิ้น (ขนาด 3/8 นิ้ว)

- วัสดุและพื้นผิว: ผลิตจากเหล็ก CR-V (Chrome Vanadium) ชุบโครเมียมและขัดเงาแบบกระจาย (Mirror Polished) สวยงามและเช็ดทำความสะอาด น้ำมันได้ง่าย ด้ามจับพิเศษ:
- ด้ามประแจก๊อแก๊ก 3/8 นิ้ว (72 ฟัน) 1 ชิ้น: มาพร้อมระบบปลดเร็ว (Quick Release) ให้ความละเอียดในการจับสูง
- ด้ามปั่นเร็วตัว T (Speed Spin T-handle) 1 ชิ้น: ช่วยให้คุณหมุนน็อตเข้า-ออกได้อย่างรวดเร็วด้วยแรงเหวี่ยง เหมาะสำหรับงานที่ต้องถอดน็อตยาวๆ หลายตัว
- ลูกบ็อกซ์ 6 เหลี่ยม (6PT) ขนาด 3/8 นิ้ว:
- ระบบเมตริก (Metric) 11 ชิ้น: 8, 9, 10, 11, 12, 13, 14, 15, 17, 19, 21 มม.
- ระบบนิ้ว (SAE) 11 ชิ้น: 1/4", 9/32", 5/16", 3/8", 7/16", 1/2", 9/16", 5/8", 11/16", 3/4", 13/16"



การหมุนเร็ว



ก้านต่อ



แรงบิดสูง



Model #	Description	Price
WP202553	24 ชิ้น	1,590.-

ชุดเครื่องมือบ็อกซ์ขนาด 1/4 นิ้ว 70 ชิ้น

- ลูกบ็อกซ์ 6 เหลี่ยม (6pt) ขนาด 1/4 นิ้ว:
- แบบสั้น (Standard): * ระบบนิ้ว (SAE) 10 ชิ้น: 5/32" ถึง 1/2"
- ระบบเมตริก (Metric) 10 ชิ้น: 5 มม. ถึง 13 มม.
- แบบยาว (Deep Sockets): ใช้สำหรับน็อตที่มีแกนยาวหรืออยู่ในหลุมลึก
- ระบบนิ้ว (SAE) 6 ชิ้น: 1/4" ถึง 7/16"
- ระบบเมตริก (Metric) 6 ชิ้น: 6 มม. ถึง 11 มม.
- ชุดไขควงและดอกขัน:
- ด้ามไขควงต่อบ็อกซ์ (Spinner handle) 1 ชิ้น: ใช้ต่อกับลูกบ็อกซ์หรือดอกไขควงเพื่อความรวดเร็ว
- ดอกไขควง (Bits) 20 ชิ้น: พร้อมแถบเสียบเก็บ (ครอบคลุมทั้งแบน, แฉก, และทอร์ค)
- ดอกบ็อกซ์ตัวเมีย (Nut Driver) 12 ชิ้น: สำหรับขันน็อตตัวผู้หรือสกรูหัวหกเหลี่ยม
- ข้อต่อลด/เพิ่ม (Coupler) 1 ชิ้น: สำหรับเปลี่ยนด้ามจับให้ใส่ดอกไขควงได้
- ด้ามจับและอุปกรณ์เชื่อมต่อ:
- ด้ามประแจก๊อแก๊ก 1/4 นิ้ว (45 ฟัน) 1 ชิ้น: พร้อมระบบปลดเร็ว (Quick Release)
- ข้อต่อบ็อกซ์ 2 ชิ้น: ความยาว 3 นิ้ว (75 มม.) และ 6 นิ้ว (150 มม.)
- ข้อต่ออ่อน (Universal Joint) 1 ชิ้น: สำหรับขันในมุมที่ด้ามตรงเข้าไม่ถึง



Model #	Description	Price
WP202522	70 ชิ้น	1,344.-

ชุดเครื่องมือบ็อกซ์ 47 ชิ้น (ขนาด 3/8 นิ้ว)

- ลูกบ็อกซ์ 6 เหลี่ยม (6pt) ขนาด 3/8 นิ้ว:
- ระบบนิ้ว (SAE) 10 ชิ้น: 1/4", 5/16", 3/8", 7/16", 1/2", 9/16", 5/8", 11/16", 3/4", 13/16"
- ระบบเมตริก (Metric) 10 ชิ้น: 9, 10, 11, 12, 13, 14, 15, 16, 17, 18 มม.
- ด้ามจับและอุปกรณ์เชื่อมต่อ:
- ด้ามประแจก๊อกลูก 3/8 นิ้ว (45 ฟัน) 1 ชิ้น: มาพร้อมระบบปลดเร็ว (Quick Release)
- ข้อต่ออ่อน (Universal Joint) 1 ชิ้น: สำหรับทำงานในมุมอับหรือพื้นที่เข้าถึงยาก
- ข้อต่อบ็อกซ์ 2 ชิ้น: ความยาว 3 นิ้ว (75 มม.) และ 6 นิ้ว (150 มม.)
- ชุดไขควงและดอกจับ:
- ดอกบ็อกซ์ตัวเมีย (Nut Driver) 12 ชิ้น: สำหรับขันน็อตตัวผู้หรือสกรูหัวหกเหลี่ยม
- ด้ามไขควงหัวแม่เหล็ก 1 ชิ้น
- ชุดดอกไขควง 10 ชิ้น พร้อมแถบเสียบเก็บ



Model #	Description	Price
WP202523	47 ชิ้น	1,289.-

ชุดเครื่องมือบ็อกซ์ขนาด 1/2 นิ้ว 30 ชิ้น

- ลูกบ็อกซ์ 6 เหลี่ยม (6pt) ขนาด 1/2 นิ้ว:
- ระบบนิ้ว (SAE) 12 ชิ้น: 5/16", 3/8", 7/16", 1/2", 9/16", 5/8", 11/16", 3/4", 13/16", 7/8", 15/16", 1"
- ระบบเมตริก (Metric) 14 ชิ้น: 8, 9, 10, 11, 12, 13, 14, 15, 16, 17, 18, 19, 20, 21 มม.
- ด้ามจับและอุปกรณ์เสริม:
- ด้ามประแจก๊อกลูก 1/2 นิ้ว (45 ฟัน) 1 ชิ้น: มาพร้อมระบบปลดเร็ว (Quick Release) แข็งแรงทนทานต่อแรงบิดสูง
- ข้อต่ออ่อน (Universal Joint) 1 ชิ้น: สำหรับการขันในมุมที่ด้ามตรงเข้าไม่ถึง
- ข้อต่อบ็อกซ์ 2 ชิ้น: ความยาว 3 นิ้ว (75 มม.) และ 5 นิ้ว (125 มม.)



Model #	Description	Price
WP202525	30 ชิ้น	1,784.-

ชุดเครื่องมือบ็อกซ์ 39 ชิ้น (ขนาด 1/4" และ 3/8")

ลูกบ็อกซ์ขนาด 1/4 นิ้ว

- ระบบนิ้ว (SAE) 15 ชิ้น: * แบบ 6 เหลี่ยม: 5/32", 3/16", 7/32", 1/4", 9/32", 5/16", 11/32", 3/8", 13/32", 7/16", 15/32", 1/2"
- แบบ 8 เหลี่ยม: 1/4", 5/16", 3/8"

ระบบเมตร (มิล) 13 ชิ้น

- แบบ 6 เหลี่ยม: 4, 4.5, 5, 5.5, 6, 6.5, 7, 8, 9, 10, 11, 12, 13 มม.
- ลูกบ็อกซ์ขนาด 3/8 นิ้ว
- ระบบนิ้ว (SAE) 3 ชิ้น: ขนาด 7/16", 1/2", 9/16"
- ระบบเมตร (มิล) 3 ชิ้น: ขนาด 11, 12, 13 มม.

ด้ามจับและอุปกรณ์เสริม

- ด้ามไขควงต่อบ็อกซ์ 1/4 นิ้ว (Spinner handle) 1 ชิ้น
- ด้ามประแจก๊อแก็ก 3/8 นิ้ว 1 ชิ้น: พร้อมระบบปลดเร็ว (Quick release)
- ข้อต่อแปลง: จาก 3/8" (เมีย) เป็น 1/4" (ผู้) 1 ชิ้น
- ข้อต่อบ็อกซ์ยาว 3 นิ้ว 1 ชิ้น
- แผ่นหมุนฟรี (Spin disk) 1 ชิ้น: สำหรับช่วยปั่นน็อตด้วยนิ้วมือ
- การจัดเก็บ: บรรจุในกล่องพลาสติกขึ้นรูป (Molded case) 1 ใบ



Model #	Description	Price
WP202536	39 ชิ้น	990.-

ชุดเครื่องมือบ็อกซ์ขนาด 1/4 นิ้ว 46 ชิ้น

- ด้ามประแจก๊อแก็ก ขนาด 1/4 นิ้ว (72 ฟัน) 1 ชิ้น กลไก 72 ฟัน ช่วยให้ขันได้ละเอียดแม้มีระยะขยับเพียงเล็กน้อย
- ด้ามไขควงต่อบ็อกซ์ (Spinner handle) 1 ชิ้น
- ข้อต่ออ่อน (Universal joint) 1 ชิ้น: สำหรับขันในมุมอับ
- ข้อต่ออะแดปเตอร์สำหรับดอกไขควง (Bit adapter) 1 ชิ้น
- ด้ามเลื่อนตัว T (T-shaped slide handle) ยาว 110 มม. 1 ชิ้น
- ข้อต่ออ่อนสายสปริง (Flexible extension bar) 1 ชิ้น: ช่วยให้เข้าถึงจุดที่ข้อต่อตรงเข้าไม่ถึง
- ข้อต่อบ็อกซ์ 2 ชิ้น: ความยาว 2 นิ้ว และ 4 นิ้ว

- ประแจหกเหลี่ยมขนาดเล็ก 3 ชิ้น: ขนาด 1.5, 2, 2.5 มม.
- ลูกบ็อกซ์ขนาด 1/4 นิ้ว 13 ชิ้น: ขนาด 4, 4.5, 5, 5.5, 6, 7, 8, 9, 10, 11, 12, 13, 14 มม.
- ลูกบ็อกซ์เต๋อยโพลี (เหล็กอัลลอย S2) 21 ชิ้น
- หัวแฉก (PH): PH1, PH2, PH3
- หัวแฉก (PZ): PZ1, PZ2, PZ3
- หัวหกเหลี่ยม (H): H3, H4, H5, H6, H7, H8
- หัวแบน (SL): SL4, SL5.5, SL7
- หัวทอร์ค/ดาว (T): T10, T15, T20, T25, T30, T40



Model #	Description	Price
WP202540	46 ชิ้น	999.-

ชุดเครื่องมือช่างยนต์ 108 ชิ้น (วัสดุ CR-V)

- ชุดมือชักขนาด 1/2 นิ้ว (สำหรับงานหนัก/ช่วงล่าง)
- ลูกมือชักสั้น (6PT): 17 ชิ้น (ขนาด 10 - 32 มม.)
- ลูกมือชักยาว (6PT): 5 ชิ้น (ขนาด 14, 15, 17, 19, 22 มม.)
- ลูกมือชักหัว E (E Sockets): 8 ชิ้น (E10 - E24)
- ลูกมือชักถอดหัวเทียน: 2 ชิ้น (16 มม. และ 21 มม.)
- อุปกรณ์เสริม: ค้ำประแจก๊อแก็กแบบปลดเร็ว, ข้อต่อมือชัก (5" และ 10"), ข้อต่ออ่อน (Universal joint), ตัวแปลง (Adaptor) และข้อต่ออ่อนสายสปริง (Flexible Sleeve)
- ชุดมือชักขนาด 1/4 นิ้ว (สำหรับงานเล็ก/พื้นที่แคบ)
- ลูกมือชักสั้น (6PT): 13 ชิ้น (ขนาด 4 - 14 มม.)
- ลูกมือชักยาว (6PT): 8 ชิ้น (ขนาด 6 - 13 มม.)
- ลูกมือชักหัว E (E Sockets): 5 ชิ้น (E4, E5, E6, E7, E8)
- อุปกรณ์เสริม: ค้ำประแจก๊อแก็กแบบปลดเร็ว, ข้อต่อมือชัก (2" และ 3"), ข้อต่ออ่อน, ค้ำเลื่อน (Slider) และค้ำโคงงต่อมือชัก (Piercing Bar)

- ชุดดอกโคงงและประแจ
- ลูกมือชักเดี่ยวไฟล์ 1/4 นิ้ว: 18 ชิ้น (รวมปากแบน SL, แฉก PH/PZ, หกเหลี่ยม H และ-ทอร์ค T)
- ดอกโคงงขนาด 5/16 นิ้ว (งานหนัก): 17 ชิ้น (รวม SL, T, PH, PZ และ HEX)
- ประแจหกเหลี่ยม (Hex Key): 3 ชิ้น (ขนาด 1.5, 2, 2.5 มม.)
- การจัดเก็บ: บรรจุในกล่องพลาสติกฉีดขึ้นรูป (Blow mould case) อย่างดี



Model #	Description	Price
WP202535	108 ชิ้น	3,054.-

ชุดเครื่องมือช่างยนต์ 123 ชิ้น (วัสดุ CR-V และเหล็ก S2)

ลูกบิดขั้ววัสดุ CR-V (Sockets)

- ขนาด 1/2 นิ้ว: 7 ชิ้น (20 - 32 มม.)
- ขนาด 3/8 นิ้ว: 11 ชิ้น (9 - 19 มม.)
- ขนาด 3/8 นิ้ว ทรงยาว: 4 ชิ้น (13, 14, 15, 17 มม.)
- ขนาด 1/4 นิ้ว: 10 ชิ้น (4 - 13 มม.)
- ขนาด 1/4 นิ้ว ทรงยาว: 4 ชิ้น (8, 9, 10, 12 มม.)

ลูกบิดขั้วกระแทก (Impact Sockets) วัสดุ CR-V

- ขนาด 1/2 นิ้ว: 4 ชิ้น (17, 19, 21, 23 มม.)
- เหมาะสำหรับใช้กับบล็อกลมหรือบล็อกไฟฟ้า

ลูกบิดขั้วถอดหัวเทียน

- ขนาด 3/8 นิ้ว: 2 ชิ้น (16 มม. และ 21 มม.)
- ด้ามประแจก๊อแก๊ก (Ratcheting Handle):
- มีให้ครบทั้ง 3 ขนาด: 1/4 นิ้ว, 3/8 นิ้ว และ 1/2 นิ้ว (อย่างละ 1 ชิ้น)

อุปกรณ์เชื่อมต่อและข้อต่อ

- ข้อต่อบ็อกซ์ (Extension bars): 5 ชิ้น (ขนาดต่างๆ สำหรับทุกลูกบิด)
- ข้อต่ออ่อน (Universal joints): 3 ชิ้น (1/4", 3/8", 1/2")
- ข้อต่อ 3 ทาง (3-way adapter): 1 ชิ้น (ขนาด 1/2")
- ข้อต่อแปลง (Adaptors): 2 ชิ้น (1/2"m x 3/8"f และ 1/4"m x 3/8"f)
- ด้ามไขควงต่อบ็อกซ์ 1/4 นิ้ว (Spinner handle): 1 ชิ้น



- ลูกบิดขั้วเตี้ยโผล่และดอกไขควง:
- ลูกบิดขั้วเตี้ยโผล่ 3/8 นิ้ว (CR-V/S2): 17 ชิ้น (ทอร์ค, ปากแบน, แฉก PH/PZ, ทกเหลี่ยม)
- ดอกไขควง 25 มม. (เหล็ก S2): 18 ชิ้น พร้อมตัวยึด

เครื่องมือเฉพาะทางและงานทั่วไป

- คีม: คีมปากจิ้งจก 7 นิ้ว (1 ชิ้น) และ คีมปากแหลม 6 นิ้ว (1 ชิ้น)
- ไขควงเช็คไฟ (Voltage tester): 1 ชิ้น
- ประแจถอดกรองน้ำมันเครื่อง (Oil filter wrench): 1 ชิ้น
- ลูกบิดขั้วพิเศษสำหรับฝาสูบ: T52 x 100L (1 ชิ้น)
- ไขควงเหล็กโครมโมลิบดีนัม: 4 ชิ้น (ปากแบนและแฉก)
- ประแจรวม (Combination spanners): 11 ชิ้น (8 - 19 มม.)
- ชุดประแจหกเหลี่ยมกันยาว: 9 ชิ้น (1.5 - 10 มม.)
- กล่องเก็บเครื่องมือ: กล่องพลาสติกฉีดขึ้นรูป (Blow mould case)



Model #	Description	Price
WP202533	123 ชิ้น	6,799.-



ไฟฉาย

**ไฟฉายคาดศีรษะ
ไฟฉายเรืองแสง
ไฟฉายปากกา**

ไฟฉาย LEDคาดศีรษะ: (ใส่ถ่าน 3AAA)

- ลูเมนสูงสุด : 300LM
- เวลาทำงานสูงสุด : 3 ชม.
- ระยะส่องสว่างสูงสุด : 100 ม.
- กดปุ่มเปิด/ปิดสะดวก
- 5 โหมดแสง:สูง, ต่ำ, แดง, แดง Strobe, เขียว
- หัวหมุนได้ 45° และแถบคาดศีรษะปรับได้
- 3AAA ไม่รวมแบตเตอรี่
- ระดับการกันน้ำ: IPX4
- สำหรับการเดินป่า วิ่ง ตั้งแคมป์ สำสัดว
- ไม่รวมแบตเตอรี่ 3AAA



Model #	Description	Price
WP353000	ไฟฉาย LEDคาดศีรษะ: (ใส่ถ่าน 3AAA)	218.-

ไฟฉาย LEDคาดศีรษะ: (ใส่ถ่าน 3AAA)

- ลูเมนสูงสุด : 300LM
- เวลาทำงานสูงสุด : 3 ชม.
- ระยะส่องสว่างสูงสุด : 100 ม.
- กดปุ่มเปิด/ปิดสะดวก
- 5 โหมดแสง:สูง, ต่ำ, แดง, แดง Strobe, เขียว
- หัวหมุนได้ 45° และแถบคาดศีรษะปรับได้
- 3AAA ไม่รวมแบตเตอรี่
- ระดับการกันน้ำ: IPX4
- สำหรับการเดินป่า วิ่ง ตั้งแคมป์ สำสัดว
- ไม่รวมแบตเตอรี่ 3AAA



Model #	Description	Price
WP353001	ไฟฉาย LEDคาดศีรษะ: (ใส่ถ่าน 3AAA)	218.-

ไฟฉายคาดศีรษะแบบชาร์จได้

- ลูเมนสูงสุด : 500LM
- เวลาทำงานสูงสุด : 11 ชม.
- ระยะส่องสว่างสูงสุด : 145 ม.
- กดปุ่มเปิด/ปิดสะดวก
- สวิตช์เซ็นเซอร์คลื่น
- 3 โหมดแสง:สูง, ต่ำ, Strobe
- หัวหมุนได้ 45° และแถบคาดศีรษะปรับได้
- แบตเตอรี่ : 1200mAh ชาร์จใหม่ได้
- รวมสายชาร์จ USB 1 ชิ้น การชาร์จแบบ USB-TYPE C
- ระดับกันน้ำ: IP44



Model #	Description	Price
WP353002	ไฟฉายคาดศีรษะแบบชาร์จได้	658.-



ไฟฉายขนาดเล็ก LED 3AAA

- ค่าความสว่าง 20LM
- ระยะส่องสว่างสูงสุด: 20 ม.
- เวลาการทำงานสูงสุด: 3 ชม.
- ใช้ถ่านขนาด AAA จำนวน 3 ก้อน



Model #	Description	Price
WP351000	ไฟฉายขนาดเล็ก LED 3AAA	74.-

ไฟฉายเรืองแสง 3AAA

- ค่าความสว่าง 30LM
- ระยะส่องสว่างสูงสุด: 20 ม.
- เวลาการทำงานสูงสุด: 2 ชม.
- ใช้ถ่านขนาด AAA จำนวน 3 ก้อน



Model #	Description	Price
WP351001	ไฟฉายเรืองแสง 3AAA	104.-

ไฟฉาย LED ขนาดเล็ก แบบพกพา

- ค่าความสว่าง 30LM
- ระยะส่องสว่างสูงสุด: 20 ม.
- เวลาการทำงานสูงสุด: 2 ชม.
- ใช้ถ่านขนาด AAA จำนวน 3 ก้อน



Model #	Description	Price
WP351002	ไฟฉาย LED ขนาดเล็ก แบบพกพา	74.-

ไฟฉายขนาดเล็กแบบแท่ง

- ตัวไฟฉายทำจากอะลูมิเนียม
- ค่าความสว่าง 20LM
- ระยะส่องสว่างสูงสุด: 15 ม.
- เวลาการทำงานสูงสุด: 3 ชม.
- ใช้ถ่านขนาด AAA จำนวน 2 ก้อน



Model #	Description	Price
WP351011	ไฟฉายขนาดเล็กแบบแท่ง	79.-

ไฟฉายปากกาแบบพกพา

- ใช้หลอดไฟ COB LED
- ค่าความสว่าง 150LM
- ระยะส่องสว่างสูงสุด: 6 ม.
- เวลาการทำงานสูงสุด: 2 ชม.
- ใช้ถ่านขนาด AAA จำนวน 3 ก้อน



Model #	Description	Price
WP351012	ไฟฉายปากกาแบบพกพา	134.-

ไฟฉาย LED พลาสติก 3 ดวง

- ไฟฉายพลาสติก LED
- ค่าความสว่าง 18LM
- ระยะส่องสว่างสูงสุด: 15 ม.
- เวลาการทำงานสูงสุด: 15 ชม.
- ใช้ถ่าน 2 ก้อน



Model #	Description	Price
WP351013	ไฟฉาย LED พลาสติก 3 ดวง	88.-

ไฟฉาย LED พลาสติก 6 ดวง

- ไฟฉายพลาสติก 6 LED
- ค่าความสว่าง 25LM
- ระยะส่องสว่างสูงสุด : 30 ม.
- เวลาการทำงานสูงสุด : 55 ชม.
- ใช้ถ่าน 2 ก้อน



Model #	Description	Price
WP351014	ไฟฉาย LED พลาสติก 6 ดวง	108.-

ไฟฉาย COB ใช้ถ่าน 3AA

- หลอดไฟ COB LED
- ค่าความสว่าง 150LM
- ระยะส่องสว่างสูงสุด: 15 ม.
- เวลาการทำงานสูงสุด: 3 ชม.
- ใช้ถ่านขนาด AA จำนวน 3 ก้อน



Model #	Description	Price
WP352000	ไฟฉาย COB ใช้ถ่าน 3AA	188.-





WORKPRO®

NOT JUST PROFESSIONAL

www.workprotoolsthailand.com

    **Workpro Tools Thailand**  **@workprotoolsth**

บริษัท เอสคอร์ป จำกัด (สำนักงานใหญ่)

88 อาคาร เอ ชั้น 3 ถนนบรมราชชนนี แขวงจิมพลี เขตตลิ่งชัน กรุงเทพฯ 10170 โทร : 02-446-5665

Exclusively Distributed by  **Sangchai**
Group